

Biblioteca de la Universidad de Sevilla

INFORME DE EVALUACIÓN DE RECURSOS-E

2018



01 julio 2019

Índice

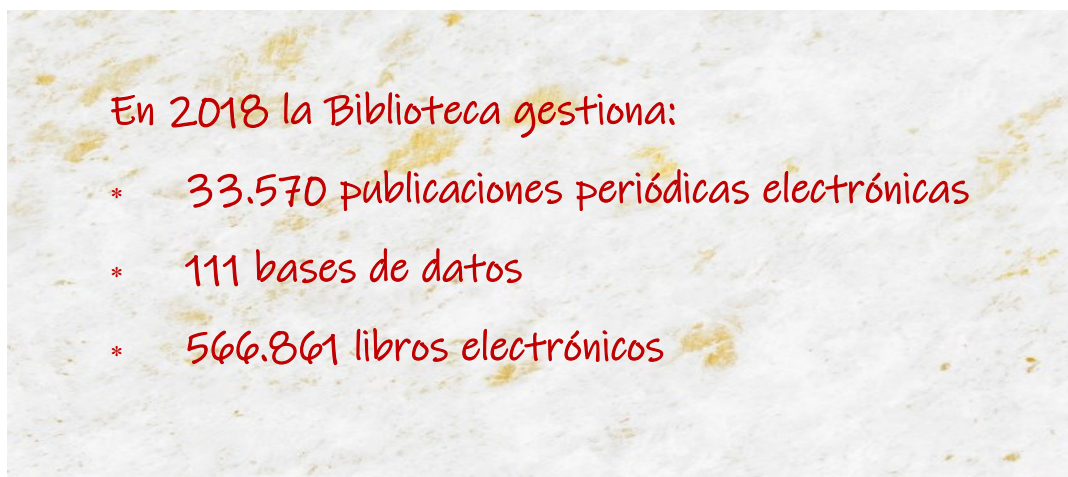
| | |
|--|----|
| Introducción | 3 |
| Relación de recursos por área temática y tipología | 4 |
| Datos económicos y de uso..... | 12 |
| Búsqueda y coste por búsqueda..... | 12 |
| • Top búsquedas | 17 |
| Descargas y coste por descarga..... | 18 |
| • Top descargas | 24 |
| • Top descargas revistas | 25 |
| • Top descargas libros | 26 |
| Anexo I Counter JR1 GOA | 28 |
| Anexo II Mendeley..... | 31 |

Elaborado por la sección de Apoyo a la Investigación, con la colaboración de las secciones de Normalización y Proceso y Gestión de la Colección



Introducción

La Biblioteca de la Universidad de Sevilla proporciona acceso a una gran variedad de recursos electrónicos que suponen un importante apoyo a la actividad formadora e investigadora de la Universidad.



En el presente informe se muestra la composición de la colección de recursos electrónicos de la Biblioteca y se realiza un análisis coste / uso de la misma con los siguientes objetivos:

- ⇒ Mostrar la inversión realizada por la Biblioteca en la colección de recursos-e y el análisis coste/uso de cada uno de ellos.
- ⇒ Apoyar a la toma de decisiones en cuanto a renovaciones/cancelaciones/nuevas suscripciones.
- ⇒ Detectar necesidades de promoción y difusión de recursos.
- ⇒ Analizar la tendencia y comportamiento de nuestros usuarios respecto a la colección electrónica.

Este informe se complementa con los elaborados por el Consorcio de Bibliotecas Universitarias de Andalucía (CBUA) y los informes de Dialnet elaborados también por la Biblioteca de la Universidad de Sevilla. Todos ellos están disponibles en la página de Estadísticas de Recursos-e (<https://bib.us.es/conocenos/cifras/estadisticas>).

Relación de recursos-e por área temática y tipología

A continuación se presenta la relación de recursos electrónicos a los que ofrece acceso la Biblioteca de la Universidad de Sevilla. Algunos de estos se suscriben directamente por la Biblioteca y otros por el Consorcio de Bibliotecas Universitarias Andaluzas (CBUA).

Se muestran agrupados por área temática y en cada una de ellas por la tipología documental dominante: bases de datos, revistas, monografías y otros (folletos, informes, conferencias, vídeos, imágenes ...).

- ⇒ **Ciencia y Tecnología:** Matemáticas, Física, Química, Biología y Bioquímica.
- ⇒ **Ingeniería y Arquitectura:** Informática, Arquitectura e Ingeniería.
- ⇒ **Ciencias Económicas:** Economía, Empresa y Turismo
- ⇒ **Ciencias de la Salud:** Medicina, Biomedicina, Farmacia, Odontología, Fisioterapia, Enfermería y Podología.
- ⇒ **Ciencias Jurídicas:** Derecho y Relaciones Laborales.
- ⇒ **Ciencias Sociales:** Comunicación, Psicología, Filosofía y Educación.
- ⇒ **Humanidades:** Filologías, Historia, Geografía y Arte.
- ⇒ **Multidisciplinar.**



Relación de recursos-e por área temática y tipología

| CIENCIA Y TECNOLOGÍA | Precio 2018 | Base de datos | Revista | Monografía | Otros |
|--|--------------|---------------|---------|------------|-------|
| | 423.224,69 € | 7 | 490 | 21.646 | 0 |
| ACS: American Chemical Society | 72.356,85 € | | 56 | | |
| AIP: American Institute of Physics | 38.486,00 € | | 30 | | |
| American Phytopathological Society | 4.663,05 € | | 4 | | |
| Amer. Soc. for Horticultural Science | 1.131,20 € | | 3 | | |
| APS: American Physical Society | 14.495,00 € | | 14 | | |
| ASABE | 1.547,30 € | | 9 | | |
| CAB Abstracts | Consortiado | 1 | | | |
| Encyclopedia of Optimization | Compra única | | | 1 | |
| Euclides | 7.353,53 € | | 25 | | |
| European Mathematical Society | 5.743,00 € | | 19 | | |
| FSTA | Consortiado | 1 | | | |
| GreenFILE | Consortiado | 1 | | | |
| Informa | 3.328,86 € | | 11 | | |
| IOP: Institute of Physics | 41.716,70 € | | 123 | | |
| MathSciNet | Consortiado | 1 | | | |
| National Research Council of Canada | 4.544,44 € | | 16 | | |
| Nature | 116.515,66 € | | 24 | | |
| Nature * | Consortiado | | 1 | | |
| New Dictionary of Scientific Biography** | 77,02 € | 1 | | | |
| Royal Society of Chemistry | 38.381,46 € | | 108 | 32 | |
| Safari | 23.906,00 € | | | 4.451 | |
| Science | 20.501,53 € | | 1 | | |
| SciFinder | Consortiado | 1 | | | |
| SIAM | 7.857,12 € | | 10 | | |
| Springer Book Series | Consortiado | | | 15.746 | |
| Springer Protocols (1981 - 2013) | Compra única | | | 1.416 | |
| World Scientific Publishing | 11.768,88 € | | 36 | | |
| ZentralBlattMath | 8.851,09 € | 1 | | | |

* Tenemos 1 título de Nature a través del CBUA y el resto es suscripción propia

** Fee de mantenimiento

Relación de recursos-e por área temática y tipología

| INGENIERÍA Y ARQUITECTURA | Precio 2018 | Base de datos | Revista | Monografía | Otros |
|--|-------------|---------------|---------|------------|-------|
| | 65.288,93 € | 7 | 712 | 29.389 | 4.928 |
| ACM: Assoc. for Computing Machinery | 4.689,73 € | | 103 | | 1.046 |
| Advanced Technologies & Aerospace Database | 14.626,00 € | 1 | | | |
| AIAA: American Inst. of Aeronautics and Astronautics | 2.360,14 € | | 4 | | |
| American Society of Agronomy | 4.252,66 € | | 12 | | |
| ASCE: American Society of Civil Engineers | 1.981,46 € | | 6 | | |
| ASME: American Society of Mechanical Engineers | 7.468,79 € | | 12 | | |
| Avery Index | 2.580,00 € | 1 | | | |
| Docomomo | 1.400,00 € | 1 | | | |
| ESDU | 14.650,99 € | 1 | | | |
| ICE Virtual Library | 3.864,16 € | | 12 | | |
| IEEE Xplore | Consortiado | | 563 | 29.389 | 3.882 |
| Kirk-Othmer encyclopedia | 1.685,00 € | 1 | | | |
| SPIE | 3.775,00 € | 1 | | | |
| Ullmann's encyclopedia | 1.955,00 € | 1 | | | |

| CIENCIAS ECONÓMICAS | Precio 2018 | Base de datos | Revista | Monografía | Otros |
|--------------------------------------|-------------|---------------|---------|------------|-------|
| | 9.839,75 € | 9 | 11.629 | 389 | 0 |
| ABI/INFORM Collection | Consortiado | 1 | 8.687 | | |
| Accounting, Tax & Banking Collection | Consortiado | 1 | 1.339 | | |
| American Economic Association | 1.133,75 € | | 11 | | |
| Econlit | Consortiado | 1 | | | |
| Emerald Journals (Management) | Consortiado | | 198 | | |
| Emerald E-books Series | Consortiado | | | 389 | |
| Proquest Entrepreneurship Database | Consortiado | 1 | 1.394 | | |
| SABI | Consortiado | 1 | | | |
| SABI Memorias escaneadas | Consortiado | 1 | | | |
| SABI Marketing | 4.240,00 € | 1 | | | |
| TurEspaña | 476,00 € | 1 | | | |
| World Tourism Organization | 3.990,00 € | 1 | | | |

Relación de recursos-e por área temática y tipología

| CIENCIAS DE LA SALUD | Precio 2018 | Base de datos | Revista | Monografía | Otros |
|--------------------------------------|--------------|---------------|---------|------------|-------|
| | 79.229,36 € | 11 | 10.617 | 21 | 5 |
| Anatomy TV | Consortiado | 1 | | | |
| American Medical Association (JAMA) | 13.557,44 € | | 4 | | |
| American Physiological Society | 7.243,35 € | | 10 | | |
| American Society for Microbiology | 8.424,30 € | | 13 | | |
| Bot Plus Web | 384,00 € | 1 | | | |
| Cell Press | Consortiado | | 19 | | |
| Cinahl | Consortiado | 1 | 5.541 | | |
| Cuiden Plus | 945,00 € | 1 | | | |
| Doyma | Consortiado | | 55 | | |
| Encyclopedia of Endocrine Diseases | Compra única | | | 1 | |
| Encyclopedia of Microbiology | Compra única | | | 1 | |
| Global Health | Consortiado | 1 | | | |
| Harrison's Online | 5.870,00 € | 1 | | | |
| Journal of Clinical Psychiatry | 505,66 € | | 1 | | |
| JOVE | 10.329,98 € | | | | 5 |
| Lippincott (Total Access Collection) | Consortiado | 1 | 385 | | |
| Health and Medical Collection | Consortiado | 1 | 3.151 | | |
| Medline | Consortiado | 1 | | | |
| NNN Consult | 3.866,94 € | 1 | | | |
| New England Journal of Medicine | 10.501,75 € | | 1 | | |
| Nursing & Allied Health Database | Consortiado | 1 | 1.429 | | |
| Panamericana (E-Books Salud) | 6.541,59 € | | | 19 | |
| Quintessence | 1.244,38 € | | 4 | | |
| Real Farmacopea Española | Consortiado | 1 | | | |
| Thieme Journals | 9.814,97 € | | 4 | | |

Relación de recursos-e por área temática y tipología

| CIENCIAS JURÍDICAS | Precio 2018 | Base de datos | Revista | Monografía | Otros |
|---------------------------|-------------|---------------|---------|------------|--------|
| | 25.298,75 € | 17 | 1.261 | 38.056 | 24.017 |
| Aranzadi Instituciones | Consortiado | 1 | | | |
| Aranzadi Portal Proview | Consortiado | | 30 | | |
| Biblioteca Virtual Tirant | 6.096,03 € | 1 | | 3.433 | |
| El Derecho Mercantil | 919,45 € | 1 | | | |
| Iustel | Consortiado | 1 | 45 | 2.103 | 11.514 |
| La Ley Digital | 13.665,00 € | 1 | 75 | 361 | |
| Making of Modern Law | 3.114 | 1 | | 21.421 | |
| Mementos | 1.504,26 € | 8 | | | |
| Tirant Online Asesores | Consortiado | 1 | | | |
| Tirant Online | Consortiado | 1 | 5 | 2.248 | 11.779 |
| V-Lex Global | Consortiado | 1 | 1.106 | 8.490 | 724 |

| CIENCIAS SOCIALES | Precio 2018 | Base de datos | Revista | Monografía | Otros |
|---|-------------|---------------|---------|------------|-------|
| | 31.577,59 € | 13 | 1.768 | 6.858 | 650 |
| El País - Kiosko digital | 1.250,00 € | | 1 | | |
| ERIC Database | Consortiado | 1 | | | |
| LISTA: Library, Inf, Science & Technology Abstracts | Consortiado | 1 | | | |
| My News Online | 11.219,00 € | 1 | | | |
| Philosopher's Index | 2.850,00 € | 1 | | | |
| PILOTS Database | Consortiado | 1 | | | |
| Proquest Psychology Database | Consortiado | 1 | 857 | | |
| Psicodoc | 931,78 € | 1 | 772 | 2.500 | 650 |
| Psycarticles | Consortiado | 1 | 138 | | |
| PsycBooks | 7.398,91 € | | | 4.358 | |
| PsycINFO | Consortiado | 1 | | | |
| Social Service Abstracts | Consortiado | 1 | | | |
| Sociological Abstract | 4.665,90 € | 1 | | | |
| Sport Discus | 3.262,00 € | 1 | | | |
| Teacher Reference Center | Consortiado | 1 | | | |

Relación de recursos-e por área temática y tipología

| HUMANIDADES | Precio 2018 | Base de datos | Revista | Monografía | Otros |
|--|--------------|---------------|---------|------------|---------|
| | 46.592,01 € | 18 | 4.624 | 151.189 | 341.295 |
| Bibliografía de la Literatura Española | 1.112,00 € | 1 | | | |
| Brepolis Latin Complete | 3.126,89 € | 1 | | | |
| Dictionary of Old English Corpus | 199,00 € | 1 | | | |
| Dictionary of Old English Online | 199,00 € | 1 | | | |
| EEBO | Consortiado | | | 131.605 | 395 |
| Encyclopedia of Language and Linguistics (2nd ed.) | Compra única | | | 1 | |
| European Views of the Americas: 1493 to 1750 | Consortiado | 1 | | | |
| Historical Abstracts | Consortiado | 1 | 2.471 | | |
| Index Islamicus | 3.880,00 € | 1 | | | |
| International Bibliography of Art | 1.374,00 € | 1 | | | |
| Johns Hopkins Guide | 350,00 € | 1 | | | |
| JSTOR | 16.996,30 € | | 979 | | |
| L'Annee Philologique | 815,00 € | 1 | | | |
| LION | Consortiado | 1 | 430 | 18.514 | 340.900 |
| Literature Resource Center | 3.460,00 € | 1 | | | |
| LLBA: Ling. and Lang. Behavior Abstracts | 3.903,70 € | 1 | | | |
| MLA International Bibliography | Consortiado | 1 | | | |
| Oxford Dictionary of National Biography | 2.462,00 € | 1 | | | |
| Oxford English Dictionary | 6.130,00 € | 1 | | | |
| Periodicals Archive Online (PAO) Full Text | Consortiado | | 722 | | |
| Patrología Latina | Consortiado | | | 221 | |
| Periodical Index Online (PIO) | Consortiado | 1 | | | |
| Project Muse | 2.584,12 € | | 22 | | |
| TESO | Compra única | 1 | | 848 | |

Relación de recursos-e por área temática y tipología

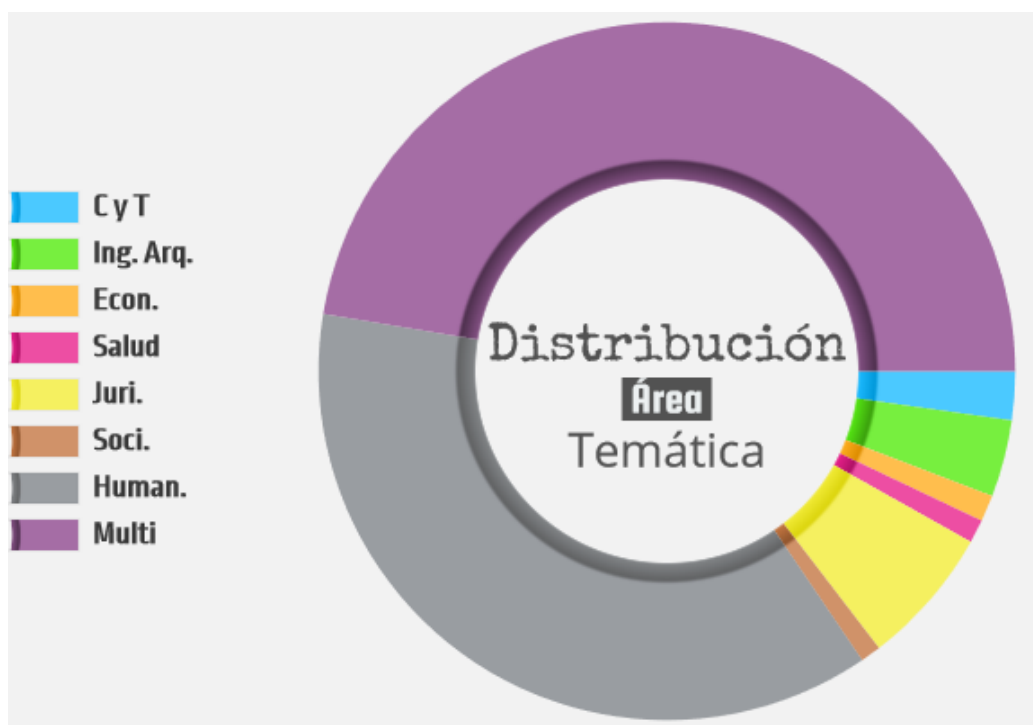
| MULTIDISCIPLINAR | Precio 2018 | Base de datos | Revista | Monografía | Otros |
|--|---------------|---------------|---------|------------|--------|
| | 381.220,53 € | 26 | 13.781 | 283.755 | 34.856 |
| AENORMás | Consortiado | 1 | | | |
| Annual Review | 9.936,62 € | | 61 | | |
| Books Series Elsevier | Consortiado | | | 720 | |
| Cambridge Journals Online | 36.229,88 € | | 405 | | |
| E-Book Elsevier | Consortiado | | | 5.596 | |
| Ebook Central | Consortiado | | 2.840 | 182.924 | 34.856 |
| E-Libro Cátedra | Consortiado | | | 88.022 | |
| ECCO | Compra única | 1 | | | |
| ÍnDICES-CSIC | 2.436,00 € | 1 | | | |
| Libros compra individual | 15.990,21 € | | | 154 | |
| Odilo | 1.502,08 € | | | 512 | |
| Open Dissertations* | Consortiado | 1 | | | |
| Oxford Journals | 52.369,68 € | | 252 | | |
| ProQuest Dissertations & Theses Global A&I | 4.822,00 € | 1 | | | |
| Revistas suscripción individual | 82.320,00 € | | 664 | | |
| Sage | Consortiado | | 913 | | |
| ScienceDirect | Consortiado | | 2.710 | | |
| Scopus | Consortiado | 1 | | | |
| Serials Directory | Consortiado | 1 | | | |
| Springer Books | Compra única | | | 5.827 | |
| Springerlink | Consortiado | | 2.062 | | |
| Taylor | 140.580,00 € | | 2.059 | | |
| Ulrichsweb | 4.860,00 € | 1 | | | |
| Walter de Gruyter | 30.174,06 € | | 126 | | |
| Wiley | Consortiado | | 1.689 | | |
| Web of Science (WOS) | Lic. Nacional | 18 | | | |

* Incluye a American Doctoral Dissertations

Relación de recursos-e por área temática y tipología

La siguiente tabla muestra los datos anteriores de forma sintética:

| Área | Precio 2018 | Bases de Datos | Revista | Monografía | Otros |
|---------------------------|-----------------------|----------------|---------------|----------------|----------------|
| Ciencia y Tecnología | 423.224,69 € | 7 | 490 | 21.646 | 0 |
| Ingeniería y Arquitectura | 65.288,93 € | 7 | 712 | 29.389 | 4.928 |
| Ciencias Económicas | 9.839,75 € | 9 | 11.629 | 389 | 0 |
| Ciencias de la Salud | 79.229,36 € | 11 | 10.617 | 21 | 5 |
| Ciencias Jurídicas | 25.298,75 € | 17 | 1.261 | 38.056 | 24.017 |
| Ciencias Sociales | 31.577,59 € | 13 | 1.768 | 6.858 | 650 |
| Humanidades | 46.592 | 18 | 4.624 | 151.189 | 341.295 |
| Multidisciplinar | 381.220,53 € | 26 | 13.781 | 283.755 | 34.856 |
| Totales | 1.062.271,61 € | 108 | 44.882 | 531.303 | 405.751 |



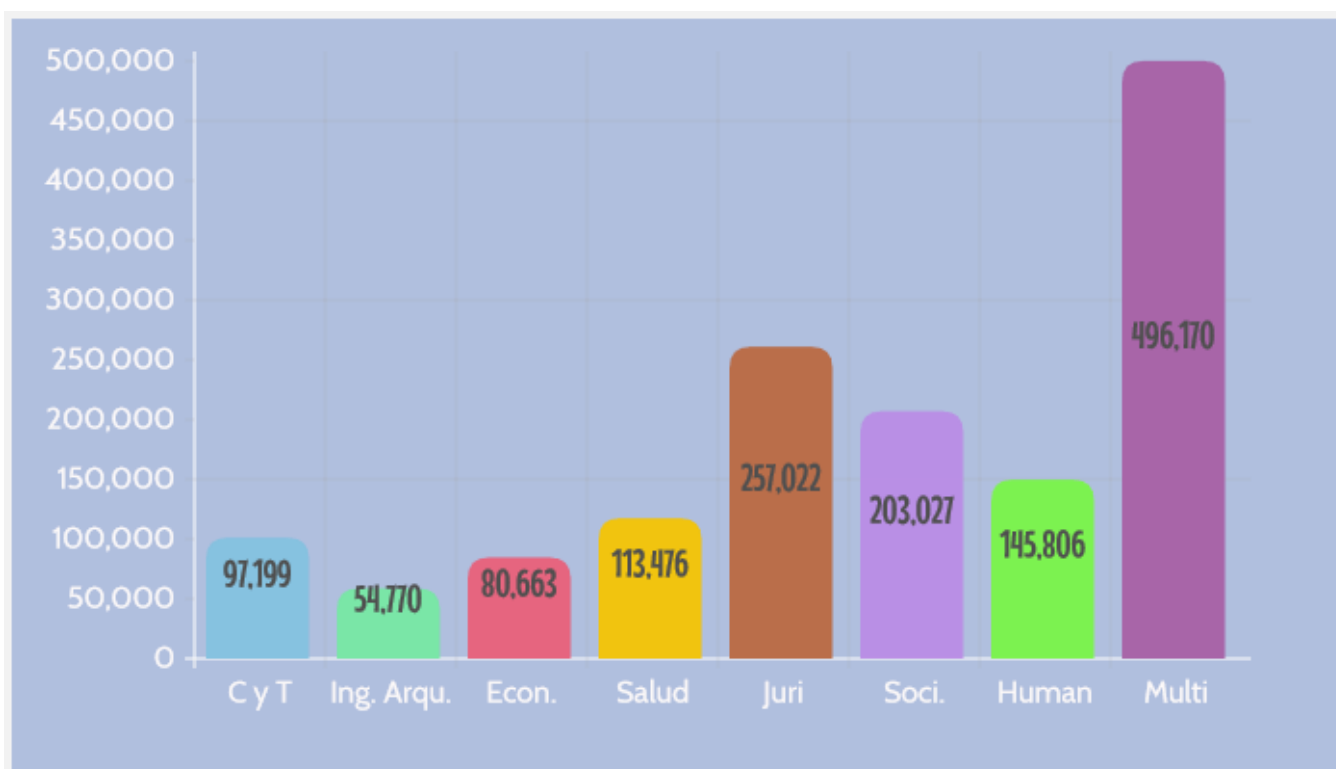
Datos económicos y de uso

En algunos recursos se indica en precio “Consortiado”. Estos corresponden a aquellos que son financiados por el CBUA.

Presentamos a continuación los totales de búsquedas y descargas de los diferentes recursos suscritos por la Biblioteca así como los del CBUA, agrupados temáticamente. Se incluye una comparativa respecto a 2017 para evaluar la evolución del uso y de los costes económicos y determinar su pertinencia y rentabilidad.

Búsquedas y coste por búsqueda

En el siguiente gráfico se refleja el número de búsquedas por área temática:



Los recursos con mayores subidas en el número de búsquedas son el Dictionary of Old English Online, el Ulrichsweb y los mementos de Lefebvre. La subida de las búsquedas en FSTA puede estar relacionada con el cambio de plataforma.

Datos económicos y de uso

| CIENCIA Y TECNOLOGÍA | BÚSQUEDAS | | | PRECIO 2018 | COSTE BÚSQUEDA | |
|----------------------|----------------|---------------|----------------|--------------------|----------------|-----------|
| | 2017 | 2018 | % Aumento | | 2018 | Evolución |
| CAB Abstracts | 747 | 529 | -29,18% | 0,00 € | 0,00 | |
| FSTA | 599 | 855 | 42,74% | 0,00 € | 0,00 | |
| Food Science Source | | 1.315 | | 0,00 € | 0,00 | |
| GreenFILE | 439 | 634 | 44,42% | 0,00 € | 0,00 | |
| Mathscinet | 63.707 | 60.141 | -5,60% | 0,00 € | 0,00 | |
| Safari | 706 | 857 | 21,39% | 23.906,00 € | 27,89 | -13,74% |
| Scifinder | 41.379 | 31.987 | -22,70% | 0,00 € | 0,00 | |
| ZentralBlatt | 1.514 | 881 | -41,81% | 8.851,09 € | 10,05 | 77,01% |
| TOTALES | 109.091 | 97.199 | -10,90% | 32.757,09 € | | |

| INGENIERÍA Y ARQUITECTURA | BÚSQUEDAS | | | PRECIO 2018 | COSTE BÚSQUEDA | |
|---|---------------|---------------|---------------|--------------------|----------------|-----------|
| | 2017 | 2018 | % Aumento | | 2018 | Evolución |
| ACM: Assoc. for Computing Machinery | 1.595 | 1.259 | -21,07% | 4.689,73 € | 3,72 | 37,46% |
| Advanced Tech. & Aerospace | 16.595 | 14.531 | -12,44% | 14.626,00 € | 1,01 | 23,75% |
| AIAA: Amer. Ins.of Aeronautics and Astronautics | 98 | 90 | -8,16% | 2.360,14 € | 26,22 | -27,10% |
| ASCE: Amer. Society of Civil Engineers | 268 | 155 | -42,16% | 1.981,46 € | 12,78 | 70,54% |
| Avery Index | 20.835 | 16.634 | -20,16% | 2.580,00 € | 0,16 | 31,90% |
| Docomomo | 350 | 485 | 38,57% | 1.400,00 € | 2,89 | -27,84% |
| ESDU | 1.104 | 1.043 | -5,53% | 14.650,99 € | 14,05 | 6,35% |
| IEEE Xplore | 16.703 | 20.573 | 23,17% | 0,00 € | 0,00 | |
| TOTALES | 57.548 | 54.770 | -4,83% | 42.288,32 € | | |

| CIENCIAS ECONÓMICAS | BÚSQUEDAS | | | PRECIO 2018 | COSTE BÚSQUEDA | |
|--|---------------|---------------|----------------|-------------------|----------------|-----------|
| | 2017 | 2018 | % Aumento | | 2018 | Evolución |
| ABI/INFORM Collection | 24.642 | 21.334 | -13,42% | 0,00 € | 0,00 | |
| Accounting, Tax & Banking Collection | 16.557 | 14.362 | -13,26% | 0,00 € | 0,00 | |
| Economic Literature Index (Econlit) | 17.230 | 15.349 | -10,92% | 0,00 € | 0,00 | |
| Proquest Entrepreneurship Database | 16.768 | 14.448 | -13,84% | 0,00 € | 0,00 | |
| SABI: Sistema de Análisis de Balances Ibéricos | 15.003 | 14.310 | -4,62% | 0,00 € | 0,00 | |
| World Tourism Organization | 691 | 860 | 24,46% | 3.990,00 € | 4,64 | -19,65% |
| TOTALES | 90.891 | 80.663 | -11,25% | 3.990,00 € | | |

Datos económicos y de uso

| SALUD | BÚSQUEDAS | | | PRECIO 2018 | COSTE BÚSQUEDA | |
|--------------------------------------|----------------|----------------|----------------|--------------------|----------------|-----------|
| | 2017 | 2018 | % Aumento | | 2018 | Evolución |
| Cinahl | 28.933 | 29.670 | 2,55% | 0,00 € | 0,00 | |
| Cuiden Plus | 6.227 | 5.785 | -7,10% | 945,00 € | 0,16 | 7,64% |
| Global Health | 257 | 33 | -87,16% | 0,00 € | 0,00 | |
| Harrison's Online | 590 | 376 | -36,27% | 5.870,00 € | 15,61 | 58,60% |
| Health and Medical Collection | 19.337 | 16.397 | -15,20% | 0,00 € | 0,00 | |
| JOVE | 917 | 789 | -13,96% | 10.329,98 € | 13,09 | 12,12% |
| Lippincott (Total Access Collection) | 7.301 | 4.848 | -33,60% | 0,00 € | 0,00 | |
| Medline | 20.730 | 17.710 | -14,57% | 0,00 € | 0,00 | |
| NNNConsult | 17.180 | 16.371 | -4,71% | 3.866,94 € | 0,24 | 13,23% |
| Nursing & Allied Health Database | 18.270 | 15.580 | -14,72% | 0,00 € | 0,00 | |
| Panamericana (Libros-E Salud) | 5.805 | 5.331 | -8,17% | 6.541,59 € | 1,23 | 7,57% |
| Primal | 926 | 586 | -36,72% | 0,00 € | 0,00 | |
| TOTALES | 126.473 | 113.476 | -10,28% | 27.553,51 € | | |

| CIENCIAS JURÍDICAS | BÚSQUEDAS | | | PRECIO 2018 | COSTE BÚSQUEDA | |
|---------------------------|----------------|----------------|---------------|--------------------|----------------|-----------|
| | 2017 | 2018 | % Aumento | | 2018 | Evolución |
| Aranzadi Instituciones | 195.847 | 182.239 | -6,95% | 0,00 € | 0,00 | |
| Biblioteca Virtual Tirant | 6.871 | 5.587 | -18,69% | 6.096,03 € | 1,09 | 213,60% |
| El Derecho Mercantil | 987 | 1.483 | 50,25% | 919,45 € | 0,62 | -33,45% |
| Iustel | 3.016 | 3.264 | 8,22% | 0,00 € | 0,00 | |
| La Ley Digital | 29.854 | 18.440 | -38,23% | 13.665,00 € | 0,74 | 56,46% |
| Making of Modern Law | 607 | 755 | 24,38% | 3.114,01 € | 4,12 | 74,02% |
| Mementos | 2.576 | 4.364 | 69,41% | 1.504,26 € | 0,34 | -96,82% |
| Tirant Online Asesores | 1.017 | 827 | -18,68% | 0,00 € | 0,00 | |
| Tirant Online | 5.540 | 5.186 | -6,39% | 0,00 € | 0,00 | |
| V-Lex Global | 35.157 | 34.877 | -0,80% | 0,00 € | 0,00 | |
| TOTALES | 281.472 | 257.022 | -8,69% | 25.298,75 € | | |

Datos económicos y de uso

| CIENCIAS SOCIALES | BÚSQUEDAS | | | PRECIO 2018 | COSTE BÚSQUEDA | |
|---|----------------|----------------|----------------|--------------------|----------------|-----------|
| | 2017 | 2018 | % Aumento | | 2018 | Evolución |
| Emerald | 953 | 511 | -46,38% | 0,00 € | 0,00 | |
| ERIC Database | 22.551 | 18.371 | -18,54% | 0,00 € | 0,00 | |
| LISTA: Library, Inf, Science & Technology Abstracts | 1.177 | 611 | -48,09% | 0,00 € | 0,00 | |
| MyNews Online | 21.597 | 21.972 | 1,74% | 11.219,00 € | 0,51 | 0,26% |
| Philosopher's Index | 19.144 | 14.702 | -23,20% | 2.850,00 € | 0,19 | 32,54% |
| PILOTS Database | 16.803 | 14.511 | -13,64% | 0,00 € | 0,00 | |
| Proquest Psychology Database | 19.105 | 15.778 | -17,41% | 0,00 € | 0,00 | |
| Psicodoc | 14.921 | 3.647 | -75,56% | 931,78 € | 0,26 | 96,66% |
| Psycarticles | 18.678 | 15.725 | -15,81% | 0,00 € | 0,00 | |
| Psycbooks | 17.539 | 14.909 | -15,00% | 7.398,91 € | 0,50 | 41,76% |
| PsycINFO | 48.147 | 48.520 | 0,77% | 0,00 € | 0,00 | |
| Social Service Abstracts | 12.463 | 14.619 | 17,30% | 0,00 € | 0,00 | |
| Sociological Abstract | 17.077 | 14.840 | -13,10% | 4.665,90 € | 0,31 | 24,43% |
| Sport Discus | 4.984 | 3.653 | -26,71% | 3.262,00 € | 0,89 | 41,87% |
| Teacher Reference Center | 521 | 658 | 26,30% | 0,00 € | 0,00 | |
| TOTALES | 235.660 | 203.027 | -13,85% | 30.327,59 € | | |

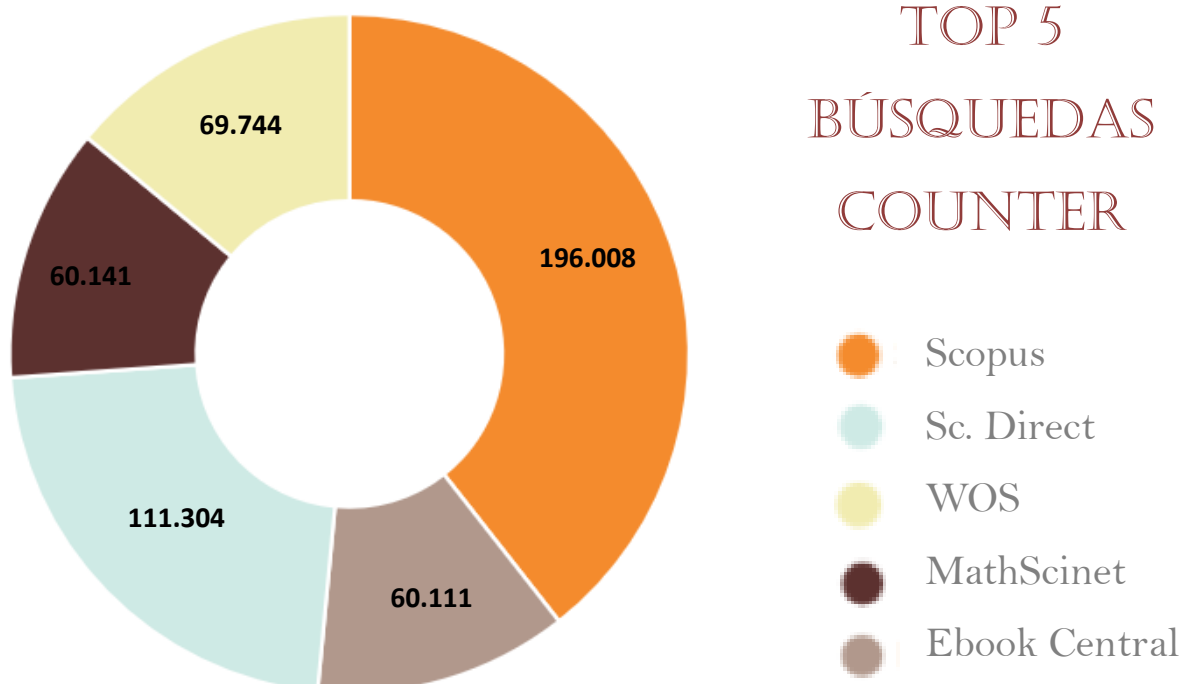
Datos económicos y de uso

| HUMANIDADES | BÚSQUEDAS | | | PRECIO 2018 | COSTE BÚSQUEDA | |
|--|----------------|----------------|----------------|--------------------|----------------|-----------|
| | 2017 | 2018 | % Aumento | | 2018 | Evolución |
| Bibliografía de la Literatura Española | 17.362 | 14.602 | -15,90% | 1.112,00 € | 0,08 | 27,13% |
| Brepolis Latin Complete | 2.778 | 1.461 | -47,41% | 3.126,89 € | 2,14 | 46,80% |
| Dictionary of Old English Corpus | 567 | 1.124 | 98,24% | 199,00 € | 0,18 | -49,30% |
| Dictionary of Old English Online | 194 | 713 | 267,53% | 199,00 € | 0,28 | -72,65% |
| EEBO | 10.668 | 9.180 | -13,95% | Consortiado | 0,00 | |
| European Views of the Americas | 521 | 678 | 30,13% | Consortiado | 0,00 | |
| Historical Abstracts | 2.647 | 1.801 | -31,96% | Consortiado | 0,00 | |
| Index Islamicus | 1.558 | 940 | -39,67% | 3.880,00 € | 4,13 | 72,41% |
| International Bibliography of Art (IBA) | 18.387 | 14.507 | -21,10% | 1.374,00 € | 0,09 | 31,73% |
| JSTOR | 19.739 | 11.347 | -42,51% | 16.996,30 € | 1,50 | 72,11% |
| L'Annee Philologique | 1.955 | 272 | -86,09% | 815,00 € | 3,00 | 507,40% |
| LION | 2.246 | 1.521 | -32,28% | Consortiado | 0,00 | |
| Literature Resource Center | 1.526 | 464 | -69,59% | 3.460,00 € | 7,46 | 241,33% |
| LLBA | 17.592 | 14.405 | -18,12% | 3.903,70 € | 0,27 | 32,06% |
| MLA International Bibliography | 20.160 | 15.060 | -25,30% | Consortiado | 0,00 | |
| Oxford Dictionary of National Biography | 2.260 | 2.153 | -4,73% | 2.462,00 € | 1,14 | 4,97% |
| Oxford English Dictionary | 27.382 | 25.285 | -7,66% | 6.130,00 € | 0,24 | 8,29% |
| Patrología Latina | 219 | 158 | -27,85% | Consortiado | 0,00 | |
| Periodicals Archive Online (PAO) Full Text | 20.274 | 15.137 | -25,34% | Consortiado | 0,00 | |
| Periodical Index Online (PIO) | 19.913 | 14.942 | -24,96% | Consortiado | 0,00 | |
| TESO | 38 | 56 | 47,37% | Compra única | Compra única | |
| TOTALES | 187.986 | 145.806 | -22,44% | 43.657,89 € | | |

Datos económicos y de uso

| MULTIDISCIPLINAR | BÚSQUEDA | | | PRECIO 2018 | COSTE BÚSQUEDA | |
|--|----------------|----------------|--------------|--------------------|----------------|-----------|
| | 2017 | 2018 | % Aumento | | 2018 | Evolución |
| Open Dissertations* | 530 | 694 | 30,94% | 0,00 € | 0,00 | |
| Ebook Central | 42.253 | 60.110 | 42,26% | 0,00 € | 0,00 | |
| ECCO | 3.639 | 2.862 | -21,35% | 3.189,06 € | 1,11 | 57,75% |
| EEBO | 10.668 | 9.180 | -13,95% | 0,00 € | 0,00 | |
| Odilo | 9.169 | 13.687 | 49,27% | 1.502,08 € | | |
| Periodicals Archive Online (PAO) Full Text | 20.274 | 15.137 | -25,34% | 0,00 € | 0,00 | |
| ProQuest Dissertations & Theses Global A&I | 19.779 | 15.034 | -23,99% | 4.822,00 € | 0,32 | 42,21% |
| Science Direct | 92.802 | 111.304 | 19,94% | 0,00 € | 0,00 | |
| Scopus | 213.965 | 196.008 | -8,39% | 0,00 € | 0,00 | |
| Serials Directory | 499 | 594 | 19,04% | 0,00 € | 0,00 | |
| Ulrichsweb | 3.126 | 5.582 | 78,57% | 4.860,00 € | 0,87 | -42,09% |
| Web of Science (WOS) | 49.932 | 69.744 | 39,68% | Lic. Nacional | Lic. Nacional | |
| Wiley-Blackwell | 9.442 | 5.414 | -42,66% | 0,00 € | 0,00 | |
| TOTALES | 476.078 | 505.350 | 6,15% | 14.373,14 € | | |

* Incluye a American Doctoral Dissertations



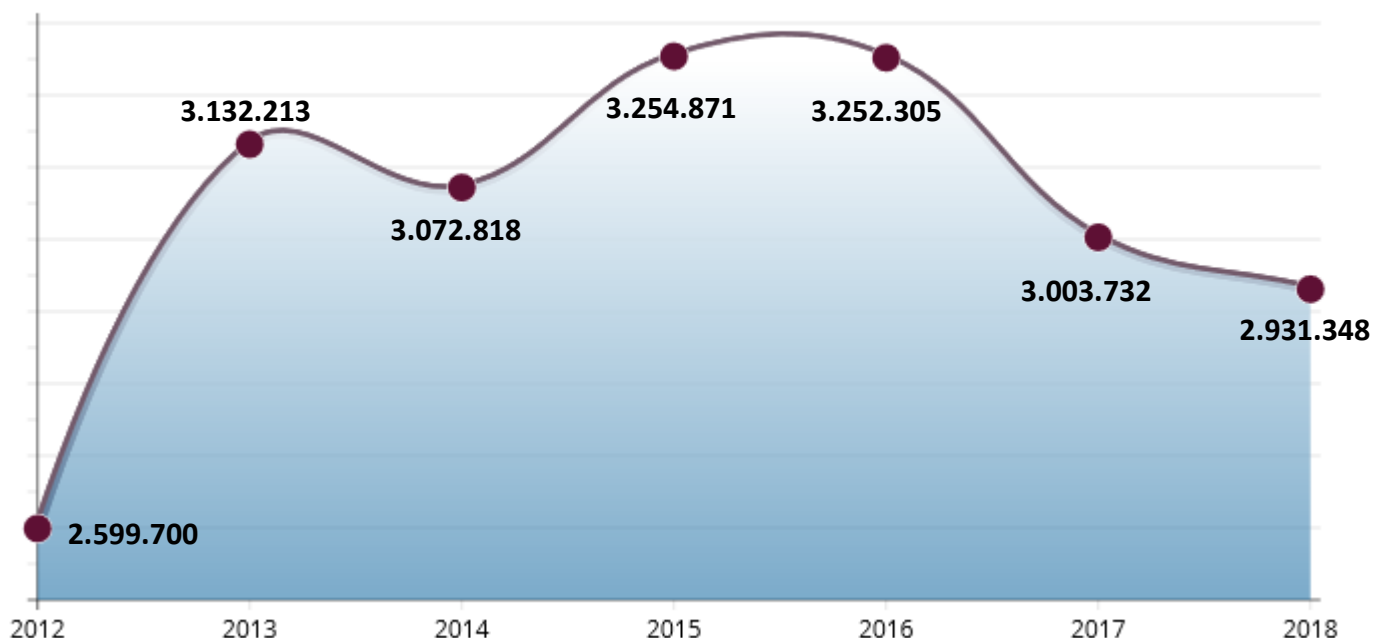
Descargas y coste por descarga

El número total de descargas de 2018 es de 2.931.348, descienden un 2% respecto a 2017.

Entre los recursos más descargados en este año se encuentran ASCE: American Society of Civil Engineers y la Kirk-Othmer enciclopedia, del área de Ingeniería y Arquitectura. PsycInfo, del área de Ciencias Sociales, aumenta sus descargas en un 100% al igual que sucede con World Tourism Organization. TESO, área de Humanidades, también experimenta un gran incremento en el número de descargas.

Entre los recursos que han experimentado una mayor bajada de descargas se encuentran IEEE Xplore, área de Ingeniería y Arquitectura, Nursing & Allied Health Database, de Salud, Emerald E-books Series, Ciencias Económicas y especialmente, dentro del área de Humanidades, Encyclopedia of Language and Linguistics (2nd ed.) y Literature Resource Center.

Evolución Descargas 2012 - 2018



Datos económicos y de uso

| CIENCIA Y TECNOLOGÍA | DESCARGAS | | | PRECIO 2018 | COSTE DESCARGA | |
|--------------------------------------|----------------|----------------|--------------|---------------------|----------------|-----------|
| | 2017 | 2018 | % Aumento | | 2018 | Evolución |
| ACS: American Chemical Society | 19.512 | 24.263 | 24,35% | 72.356,85 € | 2,98 | -20,85% |
| AIP: American Institute of Physics | 5.996 | 6.980 | 16,41% | 38.486,00 € | 5,51 | -13,85% |
| American Society of Agronomy | 351 | 405 | 15,38% | 4.252,66 € | 10,50 | -7,39% |
| Amer. Soc. for Horticultural Science | 223 | 173 | -22,42% | 1.131,20 € | 6,54 | 25,10% |
| APS: American Physical Society | 5.234 | 5.178 | -1,07% | 14.495,00 € | 2,80 | -18,17% |
| Euclides | 321 | 451 | 40,50% | 7.353,53 € | 16,30 | -59,33% |
| European Mathematical Society | 204 | 158 | -22,55% | 5.743,00 € | 36,35 | 41,16% |
| Inforns | 406 | 289 | -28,82% | 3.328,86 € | 11,52 | 21,20% |
| Mathscinet | 593 | 607 | 2,36% | 0,00 € | 0,00 | |
| Nature | 28.871 | 36.967 | 28,04% | 116.515,66 € | 3,15 | -17,77% |
| Royal Society of Chemistry | 8.762 | 7.940 | -9,38% | 38.381,46 € | 4,83 | 7,55% |
| Safari | 31.703 | 31.005 | -2,20% | 23.906,00 € | 0,77 | 7,07% |
| Science | 3.648 | 4.514 | 23,74% | 20.501,53 € | 4,54 | -17,39% |
| Scifinder | 16.338 | 13.738 | -15,91% | 0,00 € | 0,00 | |
| SIAM | 401 | 392 | -2,24% | 7.857,12 € | 20,04 | -6,19% |
| Springer Book Series | 92.019 | 99.176 | 7,78% | 0,00 € | 0,00 | |
| World Scientific Publishing | 499 | 387 | -22,44% | 11.768,88 € | 30,41 | -53,24% |
| TOTALES | 215.081 | 232.623 | 8,16% | 366.077,75 € | | |

Datos económicos y de uso

| INGENIERÍA Y ARQUITECTURA | DESCARGAS | | | PRECIO 2018 | COSTE DESCARGA | |
|---|---------------|---------------|----------------|--------------------|----------------|-----------|
| | 2017 | 2018 | % Aumento | | 2018 | Evolución |
| ACM: Assoc. for Computing Machinery | 2.656 | 2.097 | -21,05% | 4.689,73 € | 2,24 | 37,43% |
| AIAA: Amer. Ins.of Aeronautics and Astronautics | 259 | 332 | 28,19% | 2.360,14 € | 7,11 | -47,77% |
| ASCE: Amer. Society of Civil Engineers | 166 | 259 | 56,02% | 1.981,46 € | 7,65 | -36,78% |
| ASME Amer. Soc. of Mechanical Engineers | 986 | 744 | -24,54% | 7.468,79 € | 10,04 | 27,12% |
| ICE Virtual Library | 99 | 70 | -29,29% | 3.864,16 € | 55,20 | 36,25% |
| EEE Xplore | 61.191 | 32.138 | -47,48% | 0,00 € | 0,00 | |
| Kirk-Othmer encyclopedia | 178 | 319 | 79,21% | 1.685,00 € | 5,28 | -46,88% |
| SPIE | 704 | 562 | -20,17% | 3.775,00 € | 6,72 | 18,22% |
| Ullmann's encyclopedia | 424 | 368 | -13,21% | 1.955,00 € | 5,31 | 9,88% |
| TOTALES | 66.663 | 36.889 | -44,66% | 27.779,28 € | | |

| CIENCIAS ECONÓMICAS | DESCARGAS | | | PRECIO 2018 | COSTE DESCARGA | |
|--------------------------------------|---------------|---------------|----------------|-------------------|----------------|-----------|
| | 2017 | 2018 | % Aumento | | 2018 | Evolución |
| ABI/INFORM Collection | 20.088 | 15.492 | -22,88% | 0,00 € | 0,00 | |
| Accounting, Tax & Banking Collection | 320 | 238 | -25,63% | 0,00 € | 0,00 | |
| American Economic Association | 131 | 184 | 40,46% | 1.133,75 € | 6,16 | -24,54% |
| Emerald E-books Series | 114 | 44 | -61,40% | 0,00 € | 0,00 | |
| Proquest Entrepreneurship Database | 428 | 435 | 1,64% | 0,00 € | 0,00 | |
| SABI Memorias escaneadas | 4.320 | 19.780 | 357,87% | 0,00 € | 0,00 | -100,00% |
| World Tourism Organization | 200 | 403 | 101,50% | 3.990,00 € | 9,90 | -50,37% |
| TOTALES | 25.601 | 36.576 | 391,56% | 5.123,75 € | | |

Datos económicos y de uso

| SALUD | DESCARGAS | | | Precio 2018 | COSTE DESCARGA | |
|--------------------------------------|----------------|----------------|----------------|--------------------|----------------|-----------|
| | 2017 | 2018 | % Aumento | | 2018 | Evolución |
| American Medical Association (JAMA) | 1.044 | 1.160 | 11,11% | 13.557,44 € | 11,69 | 0,45% |
| American Physiological Society | 2.405 | 1.377 | -42,74% | 7.243,35 € | 5,26 | 37,86% |
| American Phytopathological Society | 430 | 570 | 32,56% | 4.663,05 € | 8,18 | 7,10% |
| American Society for Microbiology | 5.186 | 5.113 | -1,41% | 8.424,30 € | 1,65 | -1,03% |
| Cinahl | 11.612 | 9.211 | -20,68% | 0,00 € | 0,00 | |
| Cuiden Plus | 2.237 | 2.703 | 20,83% | 945,00 € | 0,35 | -17,24% |
| Cell Press | 15.890 | 11.173 | -29,69% | 0,00 € | 0,00 | |
| Doyma | 11.896 | 12.032 | 1,14% | 0,00 € | 0,00 | |
| Elsevier E-Library (Libros-E Salud) | 90.804 | 81.559 | -10,18% | | 0,00 | -100,00% |
| Harrison | 2.188 | 1.527 | -30,21% | 5.870,00 € | 3,84 | 95,40% |
| Lippincott (Total Access Collection) | 9.780 | 8.519 | -12,89% | 0,00 € | 0,00 | |
| Healthand Medical Collection | 10.654 | 9.593 | -9,96% | 0,00 € | 0,00 | |
| New England Journal of Medicine | 3.151 | 3.375 | 7,11% | 10.501,75 € | 3,11 | -8,77% |
| Nursing & Allied Health Database | 745 | 377 | -49,40% | 0,00 € | 0,00 | |
| Panamericana (Libros-E Salud) | 7.634 | 8.522 | 11,63% | 6.541,59 € | 0,77 | -11,51% |
| Thieme Journals | 614 | 636 | 3,58% | 9.814,97 € | 15,43 | 3,73% |
| TOTALES | 176.270 | 157.447 | -10,68% | 67.561,45 € | | |

| CIENCIAS JURÍDICAS | DESCARGAS | | | PRECIO 2018 | COSTE DESCARGA | |
|------------------------|----------------|----------------|----------------|---------------|----------------|-----------|
| | 2017 | 2018 | % Aumento | | 2018 | Evolución |
| Aranzadi Instituciones | 309.918 | 286.061 | -7,70% | 0,00 € | 0,00 | |
| Iustel | 10.284 | 10.200 | -0,82% | 0,00 € | 0,00 | |
| Tirant Online Asesores | 6.406 | 4.556 | -28,88% | 0,00 € | 0,00 | |
| Tirant Online | 26.297 | 19.916 | -24,27% | 0,00 € | 0,00 | |
| V-Lex Global | 10.195 | 9.907 | -2,82% | 0,00 € | 0,00 | |
| TOTALES | 363.100 | 330.640 | -64,48% | 0,00 € | | |

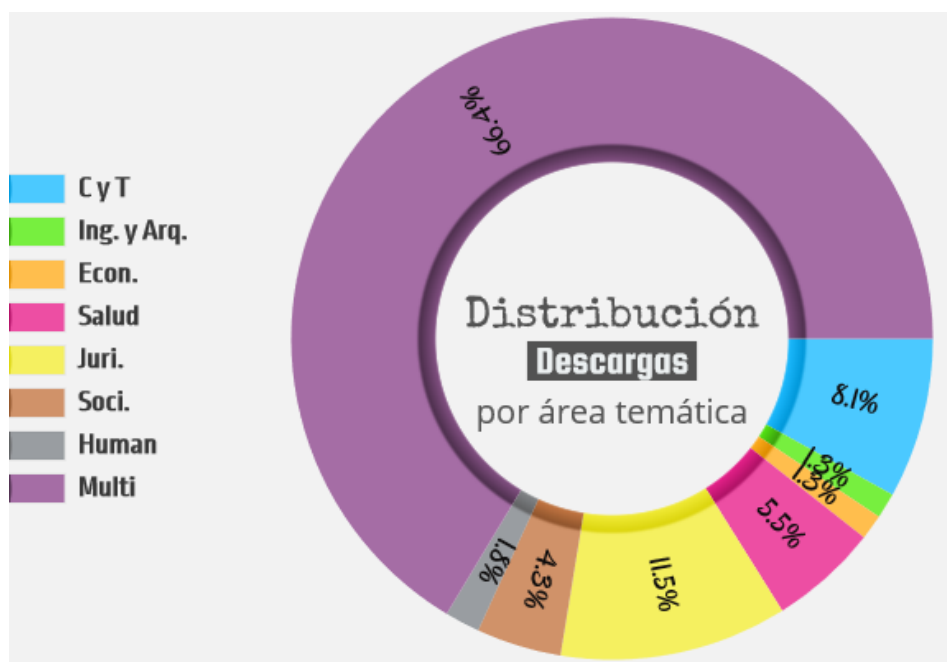
Datos económicos y de uso

| CIENCIAS SOCIALES | DESCARGA | | | PRECIO 2018 | COSTE DESCARGA | |
|------------------------------|----------------|----------------|---------------|---------------------|----------------|-----------|
| | 2017 | 2018 | % Aumento | | 2018 | Evolución |
| Emerald | 5.005 | 4.482 | -10,45% | 0,00 € | 0,00 | |
| MyNews Online | 60.860 | 45.217 | -25,70% | 11.219,00 € | 0,25 | 37,29% |
| PsycArticles | 4.578 | 4.410 | -3,67% | 0,00 € | 0,00 | |
| Psycbooks | 1.183 | 1.462 | 23,58% | 7.398,91 € | 5,06 | -2,49% |
| PsycINFO | 1.183 | 2.452 | 107,27% | 0,00 € | 0,00 | |
| Proquest Psychology Database | 4.306 | 3.163 | -26,54% | 0,00 € | 0,00 | |
| Sage | 17.811 | 19.011 | 6,74% | 0,00 € | 0,00 | -100,00% |
| Taylor | 40.911 | 43.136 | 5,44% | 140.580,00 € | 3,26 | 1,17% |
| TOTALES | 135.837 | 123.333 | -9,21% | 159.197,91 € | | |

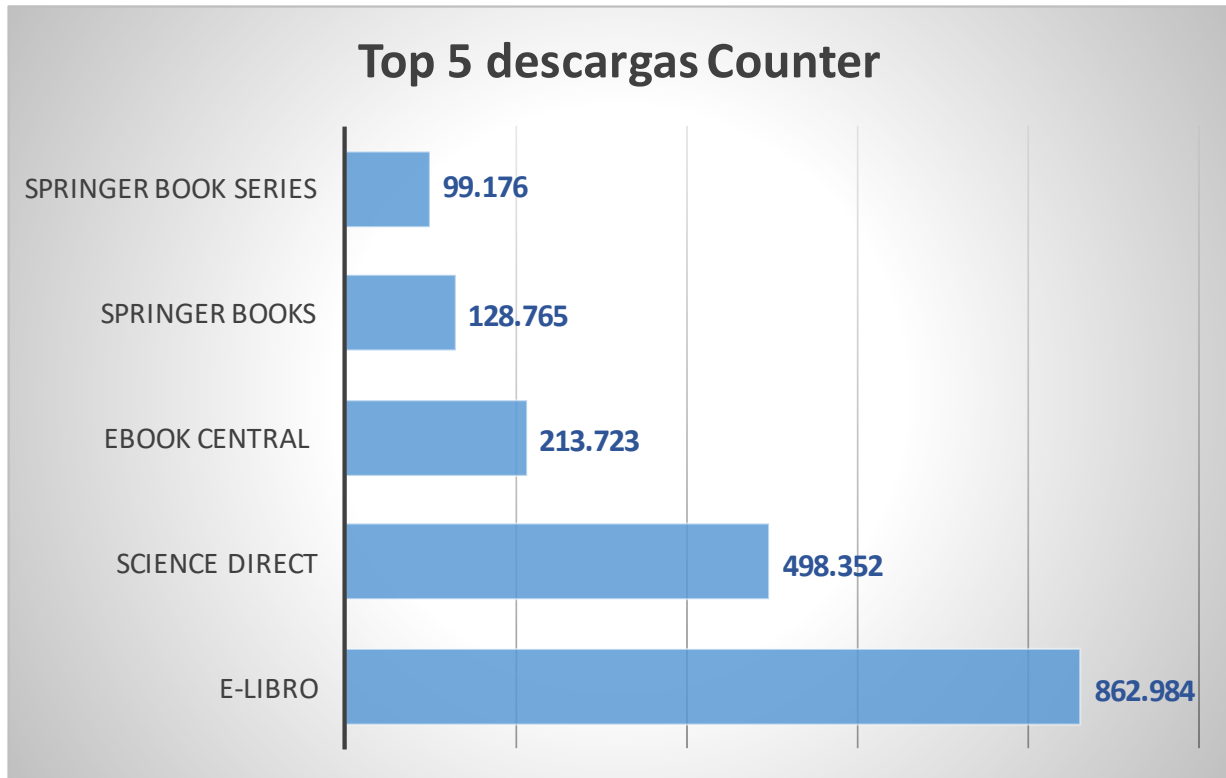
| HUMANIDADES | DESCARGAS | | | PRECIO 2018 | COSTE DESCARGA | |
|--|---------------|---------------|----------------|--------------------|----------------|-----------|
| | 2017 | 2018 | % Aumento | | 2018 | Evolución |
| Arco Libros | 252 | 337 | 33,73% | Compra única | Compra única | |
| Encyclopedia of Language and Linguistics (2nd ed.) | 67 | 26 | -61,19% | | | |
| Historical Abstracts | 2.139 | 1.591 | -25,62% | 0,00 € | 0,00 | |
| Johns Hopkins Guide | 414 | 540 | 30,43% | 350,00 € | 0,65 | -25,46% |
| JSTOR | 24.643 | 20.383 | -17,29% | 16.996,30 € | 0,83 | -40,19% |
| LION | 3.840 | 3.106 | -19,11% | 0,00 € | 0,00 | |
| Literature Resource Center | 936 | 136 | -85,47% | 3.460,00 € | 25,44 | 614,29% |
| Oxford Dictionary of National Biography | 1.508 | 1.591 | 5,50% | 2.462,00 € | 1,55 | -5,22% |
| Oxford English Dictionary | 23.496 | 20.460 | -12,92% | 6.130,00 € | 0,30 | 5315,09% |
| Patrología Latina | 155 | 79 | -49,03% | 0,00 € | 0,00 | |
| TESO | 70 | 171 | 144,29% | Compra única | Compra única | |
| Walter de Gruyter | 3.653 | 2.386 | -34,68% | 30.174,06 € | 12,65 | 145,09% |
| TOTALES | 61.173 | 50.806 | -91,37% | 59.572,36 € | | |

Datos económicos y de uso

| MULTIDISCIPLINAR | DESCARGAS | | | PRECIO 2018 | COSTE DESCARGA | |
|--|------------------|------------------|--------------|---------------------|----------------|-----------|
| | 2017 | 2018 | % Aumento | | 2018 | Evolución |
| AENORMÁS | 2.721 | 3.059 | 12,42% | 0,00 € | 0,00 | -100,00% |
| Annual Review | 2.328 | 2.551 | 9,58% | 9.936,62 € | 3,90 | 1,93% |
| Book Series Elsevier | 3.546 | 2.212 | -37,62% | 0,00 € | 0,00 | |
| Cambridge Journals Online | 4.267 | 5.012 | 17,46% | 36.229,88 € | 7,23 | -13,65% |
| EEBO | 10.342 | 6.987 | -32,44% | 0,00 € | 0,00 | |
| E-Libro | 895.463 | 862.984 | -3,63% | 0,00 € | 0,00 | |
| Ebook Central | 247.548 | 213.723 | -13,66% | 0,00 € | 0,00 | |
| E-Book Elsevier | 36.684 | 23.097 | -37,04% | 0,00 € | 0,00 | |
| Oxford Journals | 8.764 | 6.668 | -23,92% | 52.369,68 € | 7,85 | 31,39% |
| Periodicals Archive Online (PAO) Full Text | 3.819 | 4.796 | 25,58% | 0,00 € | 0,00 | |
| ProQuest Dissertations & Theses Global A&I | 1.498 | 1.497 | -0,07% | 4.822,00 € | 3,22 | 8,16% |
| Science Direct | 431.398 | 498.352 | 15,52% | 0,00 € | 0,00 | |
| Springer Books | 122.243 | 128.765 | 5,34% | Compra única | Compra única | |
| Springerlink | 61.601 | 70.534 | 14,50% | 0,00 € | 0,00 | |
| Wiley-Blackwell | 75.881 | 81.607 | 7,55% | 0,00 € | 0,00 | |
| TOTALES | 1.908.103 | 1.911.844 | 0,20% | 103.358,18 € | | |



Top descargas



El ranking de descargas lo encabeza E-Libro.

| Recurso | Materia | Counter | Descargas 2017 | Descargas 2018 | Aumento / Disminución |
|-------------------------------------|----------------------|---------|----------------|----------------|-----------------------|
| E-Libro | Multidisciplinar | Sí | 895.463 | 862.984 | -3,76% |
| Science Direct | Multidisciplinar | Sí | 431.398 | 498.352 | 13,44% |
| Aranzadi Instituciones | Ciencias Jurídicas | No | 309.918 | 286.061 | -8,34% |
| Ebook Central | Multidisciplinar | Sí | 247.548 | 213.723 | -15,83% |
| Springer Books | Multidisciplinar | Sí | 122.243 | 128.765 | 5,07% |
| Springer Book Series | Ciencia y Tecnología | Sí | 92.019 | 99.176 | 7,22% |
| Wiley-Blackwell | Multidisciplinar | Sí | 75.881 | 81.607 | 7,02% |
| Elsevier E-Library (Libros-E Salud) | Salud | Sí | 90.804 | 81.559 | -11,34% |
| Springerlink | Multidisciplinar | Sí | 61.601 | 70.534 | 12,66% |
| MyNews Online | Ciencias Sociales | No | 60.860 | 45.217 | -34,60% |

Top descargas revistas


Se muestran a continuación las 10 revistas más descargadas junto con su factor de impacto 2017 como indicador de su influencia:

| Revista | Editor | ISSN | F. I. 2017 | Descargas |
|--|-----------------------|-----------|------------|-----------|
| Nature | Nature Research Group | 1476-4687 | 41.577 | 9.883 |
| Food Chemistry | Elsevier | 0308-8146 | 4.946 | 6.915 |
| Scientific Reports | Open Research Group | 2045-2322 | 4.122 | 6.679 |
| Renewable and Sustainable Energy Reviews | Elsevier | 1364-0321 | 9.184 | 6.572 |
| Energy and Buildings | Elsevier | 0378-7788 | 4.457 | 5.127 |
| Science of The Total Environment | Elsevier | 0048-9697 | 4.610 | 4.718 |
| Journal of Cleaner Production | Elsevier | 0959-6526 | 5.651 | 4.666 |
| Applied Energy | Elsevier | 0306-2619 | 7.900 | 4.593 |
| Energy | Elsevier | 0360-5442 | 4.968 | 4.236 |
| Nature Communications | Open Research Group | 2041-1723 | 12.353 | 3.787 |



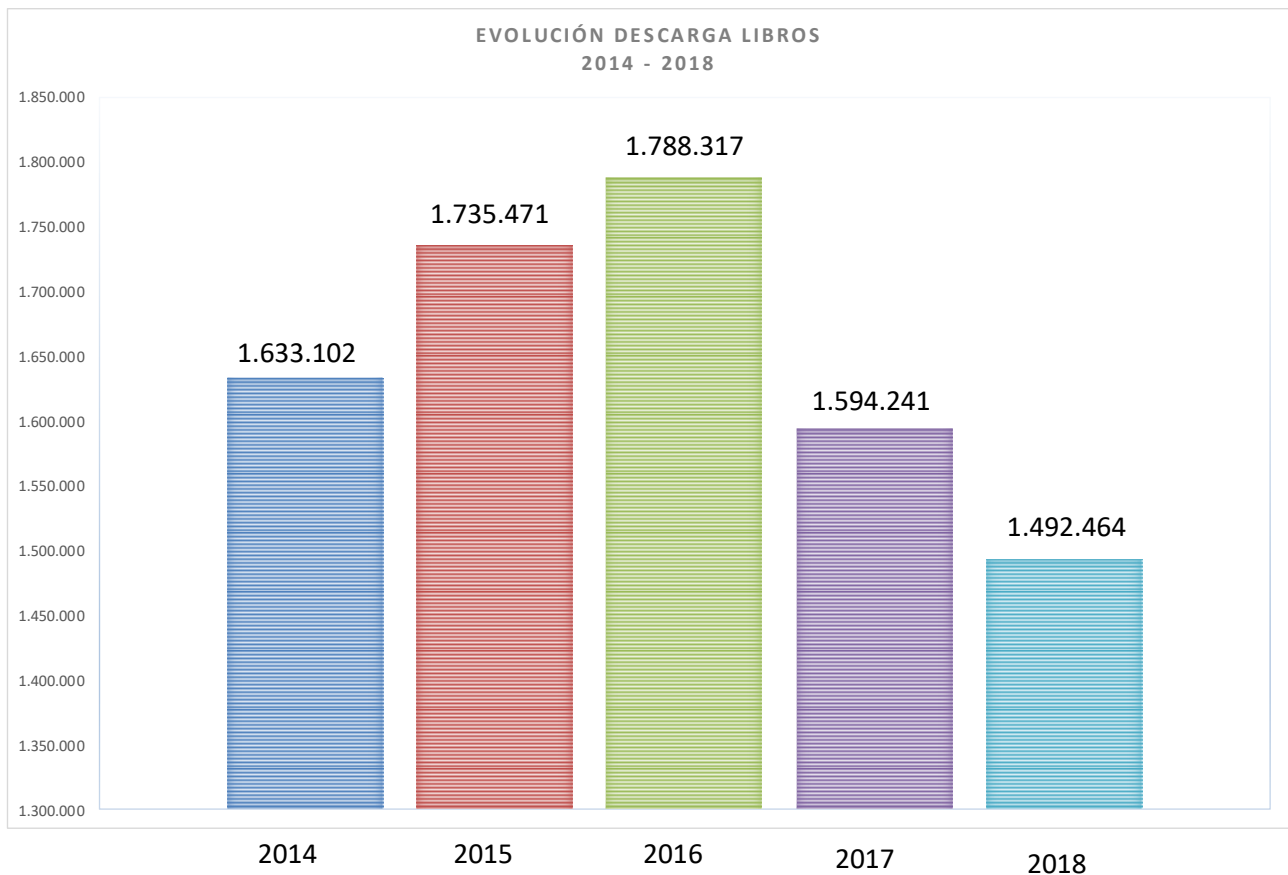
Top descargas libros

| Recursos | Materia | Descargas 2018 |
|------------------------------|------------------|----------------|
| E-Libro | Multidisciplinar | 1.076.707 |
| Springer E-Books | Multidisciplinar | 128.765 |
| Springer Book Series | Ciencias | 92.019 |
| Elsevier elibrary (Medicina) | Medicina | 81.559 |
| Elsevier E-Books | Multidisciplinar | 23.097 |
| Safari | Informática | 31.005 |
| Oxford English Dictionary | Filología | 20.460 |
| Libros de compra individual | Multidisciplinar | 1.287 |
| EEBO | Filología | 6.987 |
| Panamericana | Medicina | 8.522 |



Los 10 libros más descargados por nuestros usuarios en 2018 fueron los siguientes:

| Título | Plataforma | Descargas |
|--|---------------|-----------|
| Atlas de histología humana | Ebook Central | 11.255 |
| Política, legislación y educación | Ebook Central | 10.775 |
| Educar la voz y el oído | Ebook Central | 7.649 |
| Farmacología humana | Elsevier | 6.420 |
| Fundamentos de manufactura moderna : materiales, procesos y sistemas (3a. ed.) | Ebook Central | 4.570 |
| Harrison: manual de medicina (18a. ed.) | McGraw-Hill | 3.963 |
| Diccionario de competencias: las 60 competencias más utilizadas en gestión por competencias. La trilogía. Tomo 1 (2a. ed.) | Ebook Central | 3.880 |
| Introducción a la dirección de operaciones táctico-operativa: un enfoque práctico | Ebook Central | 3.548 |
| Creación de empresas para emprendedores (2a. ed.) | Ebook Central | 3.461 |
| Química (12a. ed.) | Ebook Central | 3.320 |



Informe Counter JR1 GOA

Este informe incluye el número de descargas a texto completo en revistas publicadas bajo un modelo de Gold Open Access (GOA). Está diseñado para revistas híbridas que incluyen suscripción tradicional y contenido open Access. En los informes generales de descargas de los proveedores/editores, aparecen juntas las descargas de revistas suscritas y de acceso abierto. Actualmente algunos proveedores están proporcionando los informes de descargas de revistas OA aparte por lo que se puede analizar separadamente el uso de la colección que corresponde a acceso abierto.

Presentamos a continuación una muestra de recursos que desglosan esta información en sus informes estadísticos, con los datos de los años 2016 a 2018. Dentro de la columna “Descargas Informe General” aparecen tanto revistas de pago como de acceso abierto.

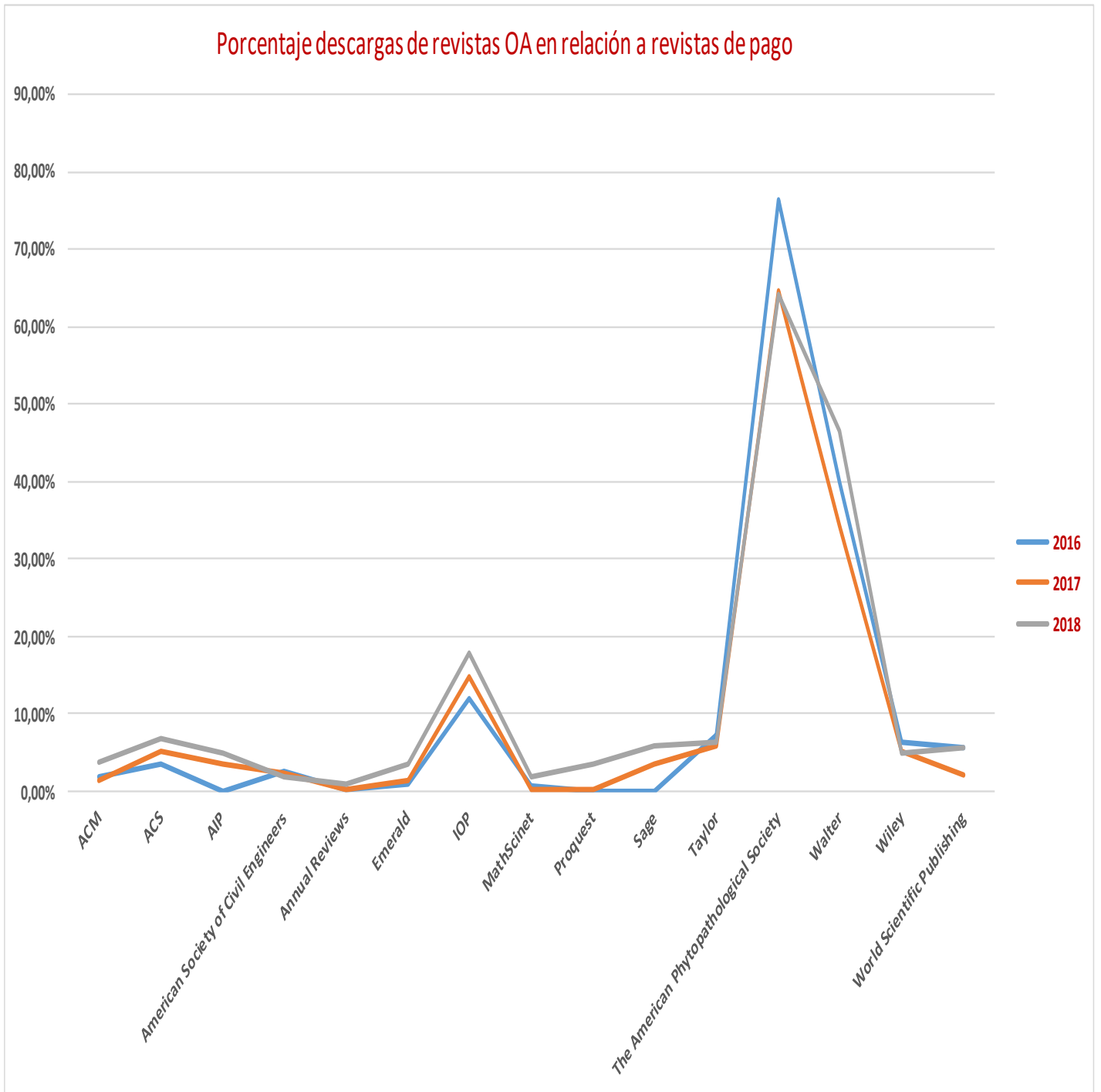
| 2016 | | | |
|--|----------------------------------|------------------------------|--------------------------------|
| Recurso | Descargas Informe General | Descargas Informe GOA | Porcentaje descargas OA |
| ACM | 2.377 | 44 | 1,85% |
| ACS | 19.549 | 668 | 3,42% |
| AIP | 11.389 | 12 | 0,11% |
| American Society of Civil Engineers | 161 | 4 | 2,48% |
| Annual Reviews | 2.640 | 3 | 0,11% |
| Emerald | 5.114 | 48 | 0,94% |
| IOP | 6.616 | 786 | 11,88% |
| MathScinet | 696 | 5 | 0,72% |
| Proquest | No hay datos | | |
| Sage | 15.984 | 13 | 0,08% |
| Taylor | 40.587 | 2.924 | 7,20% |
| The American Phytopathological Society | 478 | 365 | 76,36% |
| Walter | 2.777 | 1.109 | 39,94% |
| Wiley | 64.435 | 4.057 | 6,30% |
| World Scientific Publishing | 387 | 22 | 5,68% |
| Total | 173.190 | 10.060 | 5,81% |

2017

| Recurso | Descargas Informe General | Descargas Informe GOA | Porcentaje descargas OA |
|--|---------------------------|-----------------------|-------------------------|
| ACM | 2.656 | 36 | 1,36% |
| ACS | 19.512 | 1.009 | 5,17% |
| AIP | 5.996 | 214 | 3,57% |
| American Society of Civil Engineers | 166 | 4 | 2,41% |
| Annual Reviews | 2.328 | 5 | 0,21% |
| Emerald | 5.005 | 69 | 1,38% |
| IOP | 7.815 | 1.160 | 14,84% |
| MathScinet | 593 | 1 | 0,17% |
| Proquest | 48.693 | 128 | 0,26% |
| Sage | 17.811 | 617 | 3,46% |
| Taylor | 40.911 | 2.365 | 5,78% |
| The American Phytopathological Society | 430 | 278 | 64,65% |
| Walter | 3.653 | 1.255 | 34,36% |
| Wiley | 75.881 | 3.925 | 5,17% |
| World Scientific Publishing | 499 | 11 | 2,20% |
| Total | 231.949 | 11.077 | 4,78% |

2018

| Recurso | Descargas Informe General | Descargas Informe GOA | Porcentaje descargas OA |
|--|---------------------------|-----------------------|-------------------------|
| ACM | 2.097 | 80 | 3,81% |
| ACS | 24.263 | 1.624 | 6,69% |
| AIP | 6.980 | 346 | 4,96% |
| American Society of Civil Engineers | 259 | 5 | 1,93% |
| Annual Reviews | 2.551 | 21 | 0,82% |
| Emerald | 4.482 | 157 | 3,50% |
| IOP | 8.134 | 1.454 | 17,88% |
| MathScinet | 607 | 11 | 1,81% |
| Proquest | 44.825 | 1.616 | 3,61% |
| Sage | 19.011 | 1.093 | 5,75% |
| Taylor | 46.136 | 2.924 | 6,34% |
| The American Phytopathological Society | 570 | 365 | 64,04% |
| Walter | 2.386 | 1.109 | 46,48% |
| Wiley | 81.607 | 4.057 | 4,97% |
| World Scientific Publishing | 387 | 22 | 5,68% |
| Total | 244.295 | 14.884 | 6,09% |

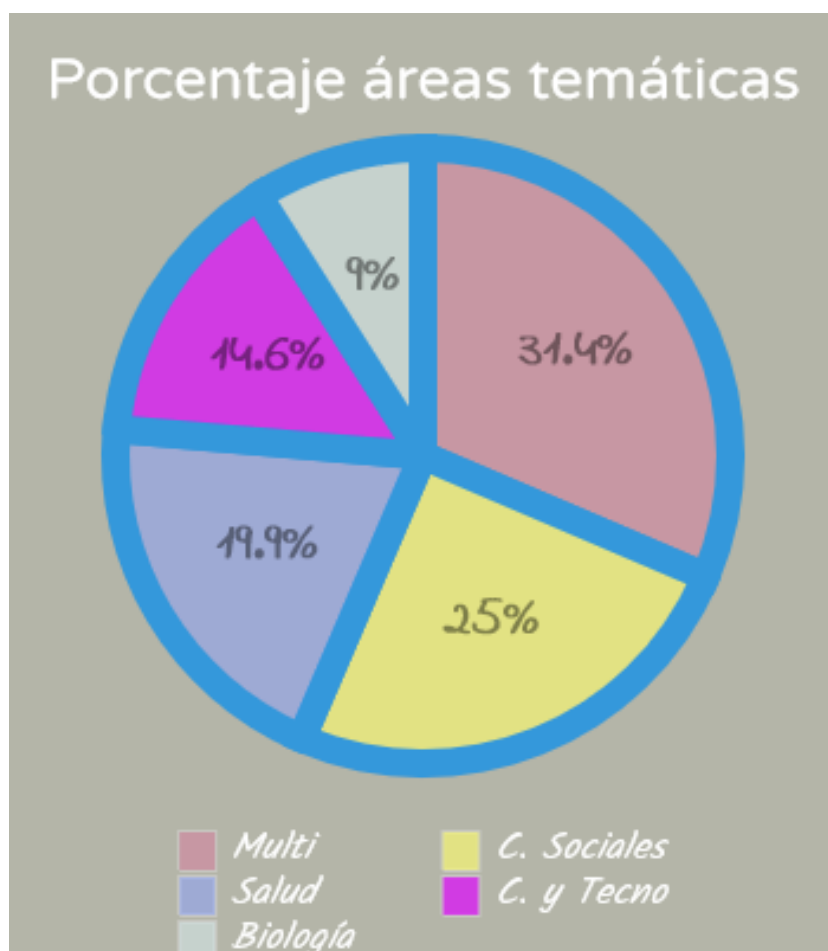


La Universidad de Sevilla dispone de la versión Institucional de Mendeley que proporciona grandes ventajas para los usuarios:

- Una biblioteca personal de hasta 100 GB.
- El almacenamiento ilimitado para grupos de investigación.
- La creación de 1000 grupos, de hasta 100 miembros cada uno.
- Recomendaciones de artículos a partir de su biblioteca personal con la opción Mendeley Suggest.

Desde octubre de 2018, 6.401 usuarios se han unido a la versión institucional. Los grupos en Mendeley permiten a sus miembros compartir documentos, listas, ideas ... etc. Se han creado por nuestros miembros en Mendeley, hasta junio 2019, 540 grupos públicos y 954 privados.

En cuanto a las áreas de conocimiento de los usuarios activos, el mayor porcentaje es de carácter multidisciplinar seguido de las áreas de Ciencias Sociales y Ciencias de la salud.



A continuación mostramos el top 10 de revistas en las que publican los miembros del grupo de la Universidad de Sevilla, encabezado por la revista **Lecture Notes in Computer Science**.

| Journal | Publications |
|--|--------------|
| Lecture Notes in Computer Science | 170 |
| IFAC Proceedings Volumes (IFAC-PapersOnline) | 133 |
| PLoS ONE | 116 |
| AIP Conference Proceedings | 109 |
| Industrial & Engineering Chemistry Research | 109 |
| Nuclear Instruments and Methods in Physics Research, Section B: Beam Interactions with Materials and Atoms | 96 |
| Nuclear Instruments and Methods in Physics Research, Section A: Accelerators, Spectrometers, Detectors and Associated Equipment | 93 |
| Catalysis Today | 91 |
| Langmuir | 84 |
| Applied Catalysis B: Environmental | 80 |