



Dialnet

INFORME ANUAL 2020



<https://dialnet.unirioja.es/>

Dialnet es uno de los mayores portales bibliográficos del mundo, cuyo principal cometido es dar mayor visibilidad a la literatura científica hispana. Centrado fundamentalmente en los ámbitos de las Ciencias Humanas, Jurídicas y Sociales, Dialnet se constituye como una herramienta fundamental para la búsqueda de información de calidad.

Dialnet alcanza en 2020 los 2.308.398 usuarios registrados en activo de todo el mundo. El ritmo de crecimiento en el último año ha sido de 570 nuevos usuarios al día. La mayor parte de estos usuarios pertenecen a Latinoamérica (cerca del 70 %). Por países, España es el que cuenta con un mayor número de usuarios registrados (35,58 %).

El número de documentos referenciados asciende a más de 7,3 millones y según Google Analytics, Dialnet contó con un total de 32,6 millones de usuarios, 150 millones de visitas a páginas y 58 millones de sesiones.

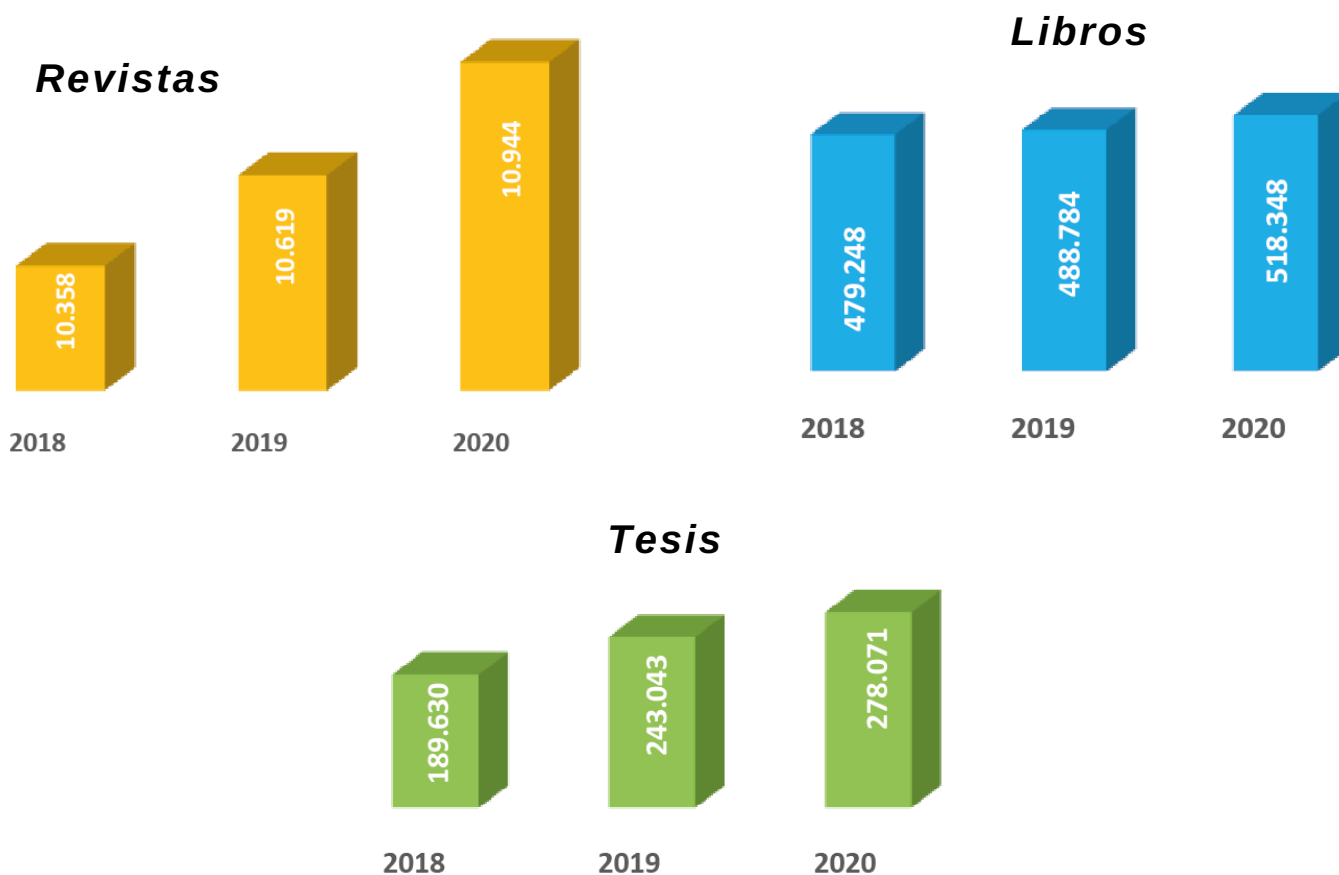
La Biblioteca de la Universidad de Sevilla lleva ya 13 años participando en este proyecto cooperativo. Con esta colaboración se incrementa notablemente la visibilidad y el impacto de la producción de la Universidad.

CONTENIDOS DE DIALNET

Dialnet cuenta con **7.351.335** de documentos referenciados entre artículos, artículos/capítulos de obras colectivas, libros, actas de congresos, reseñas bibliográficas y tesis doctorales.

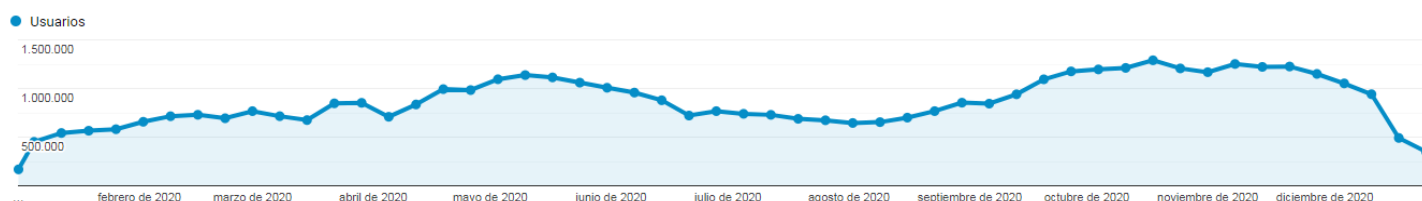
- **Revistas: 10.944** revistas, que dan acceso a **494.005** ejemplares y **5.507.597** artículos. El ritmo de crecimiento es de más de **980** artículos nuevos al día.
- **Libros: 518.348**, de los cuales 48.274 son libros colectivos, y de ellos **8.628** son actas de congresos. Estos libros colectivos dan acceso a **1.047.319** artículos/capítulos con un ritmo de crecimiento de **115.309** capítulos nuevos al año.
- **Tesis: 278.071**, un 43% accesibles a texto completo.

Evolución 2018-2020



IMPACTO EN INTERNET

Según Google Analytics, en 2020 Dialnet experimentó un aumento del 31% en el número de usuarios, con un total de **32,6 millones** de usuarios, **150 millones** de visitas a páginas y **58 millones** de sesiones.



Fuente: Google Analytics

La mayor parte del total de los 32,6 millones de usuarios proceden de España (24,7%), seguido de México (20,5%) y Colombia (11,7%).

Porcentaje de sesiones por ubicación 2020

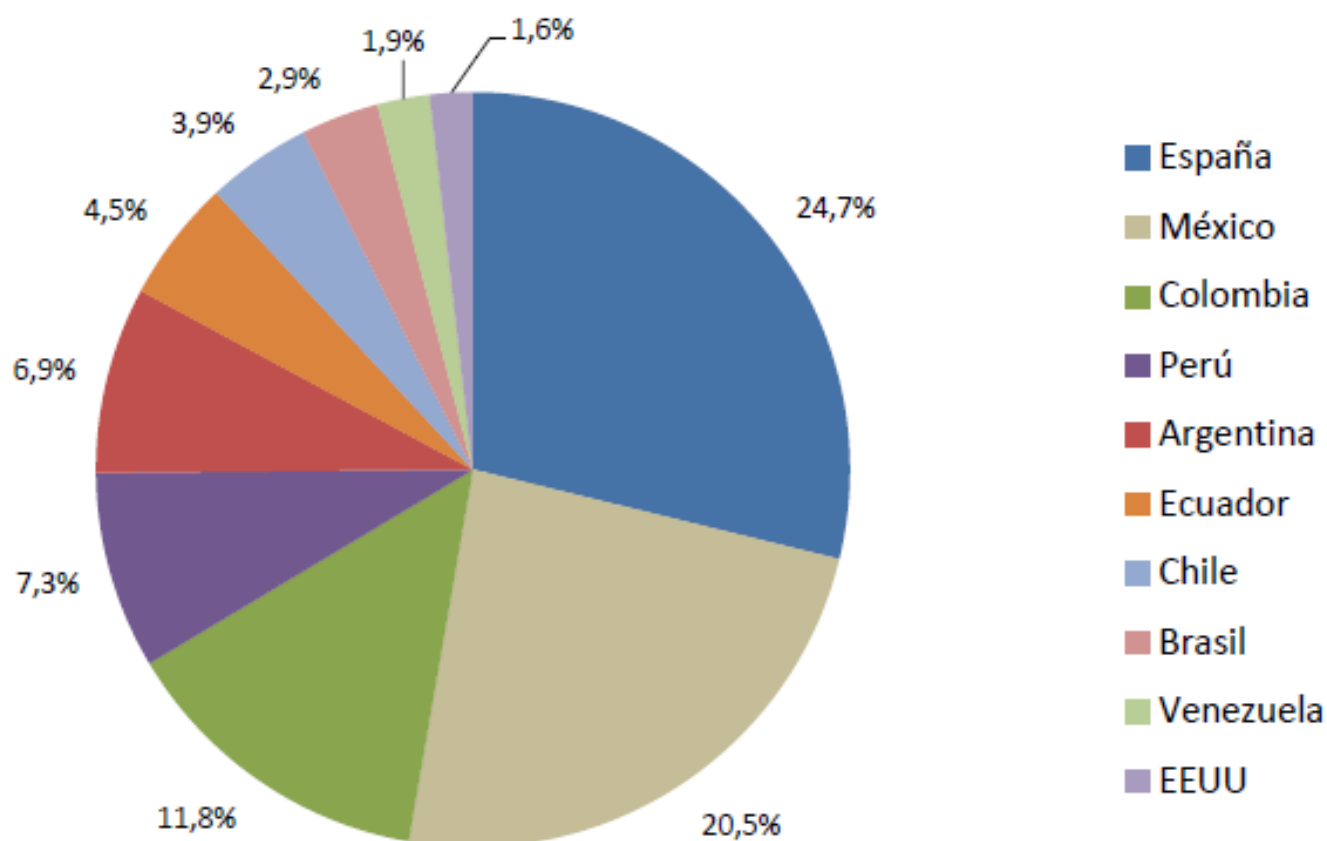


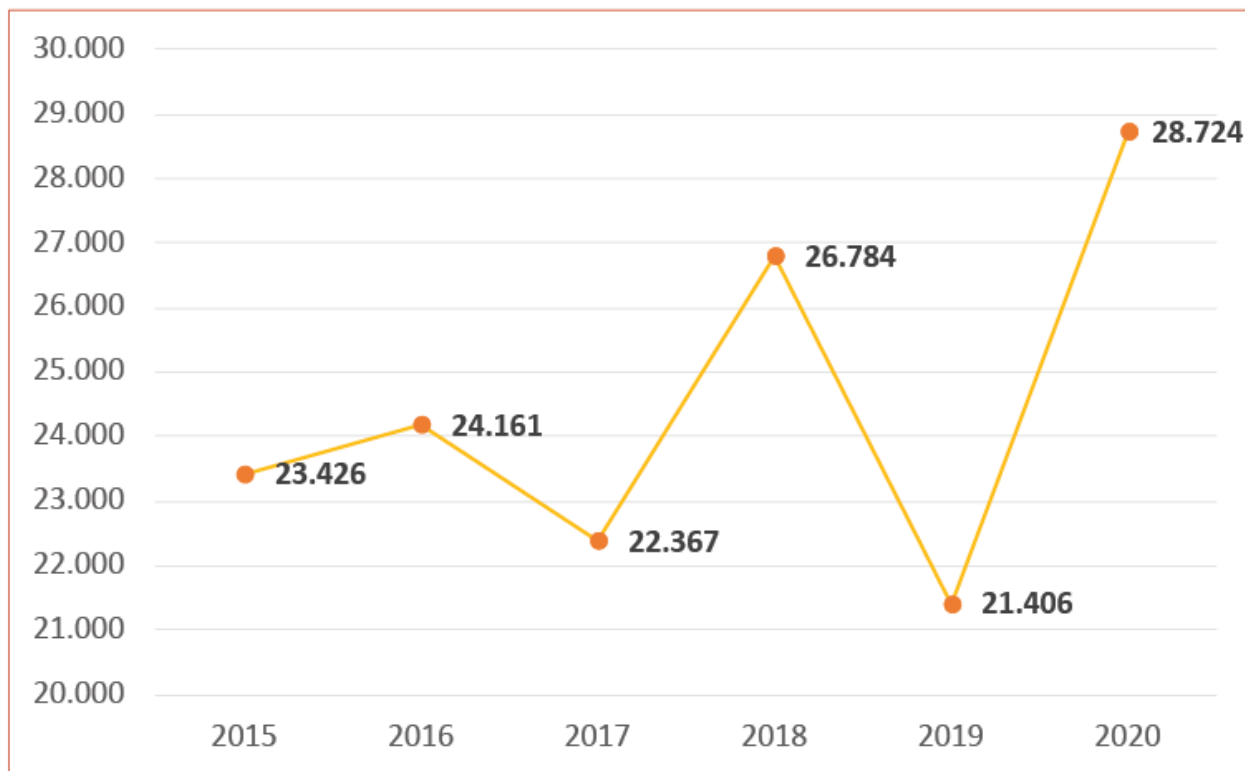
Imagen obtenida del informe 2020 elaborado por Dialnet

ANÁLISIS DE LOS RESULTADOS

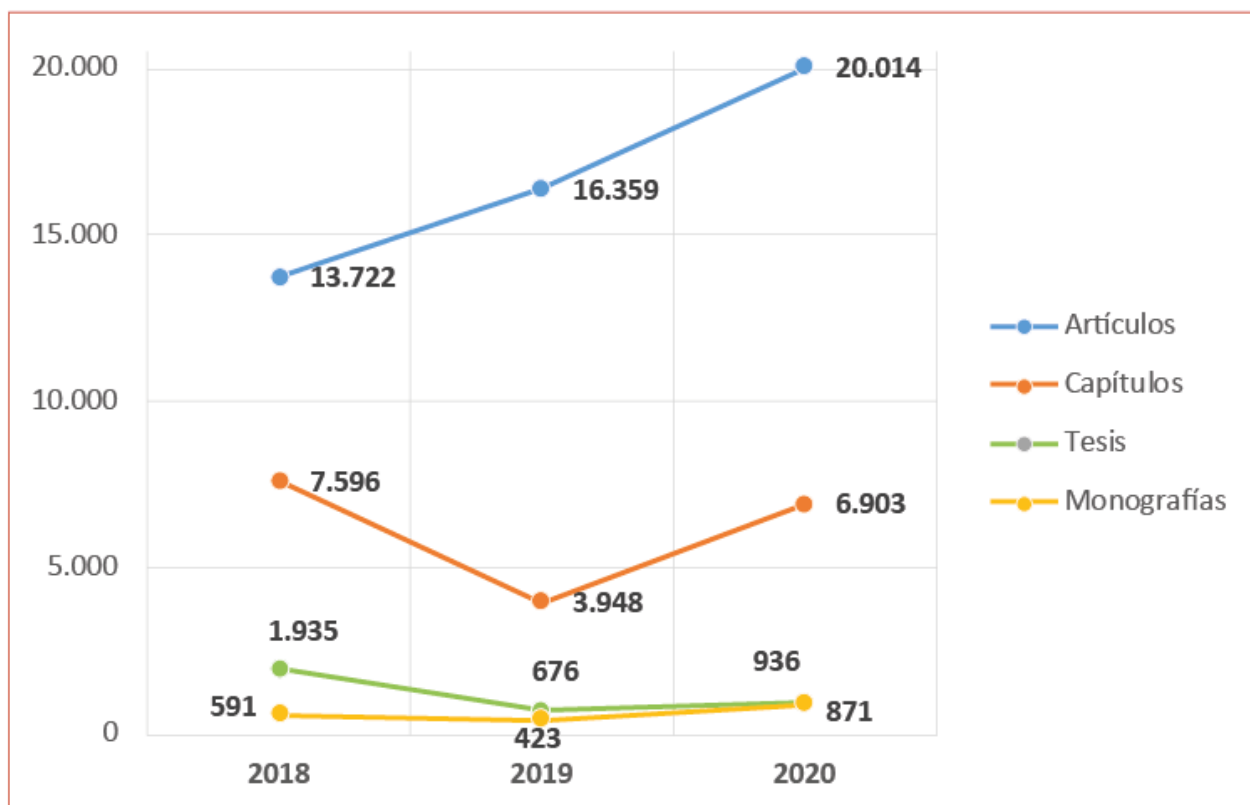
1. Documentos creados por la Biblioteca

En 2020 la Biblioteca de la Universidad de Sevilla ha vaciado 28.724 documentos en Dialnet, un 34 % más respecto a 2019. La tipología documental más numerosa sigue siendo la de artículos de revistas, con un total de 20.014, seguida por los capítulos de libro 6.903, las tesis 936 y los libros 871.

Evolución documentos vaciados



Evolución documentos vaciados por tipologías

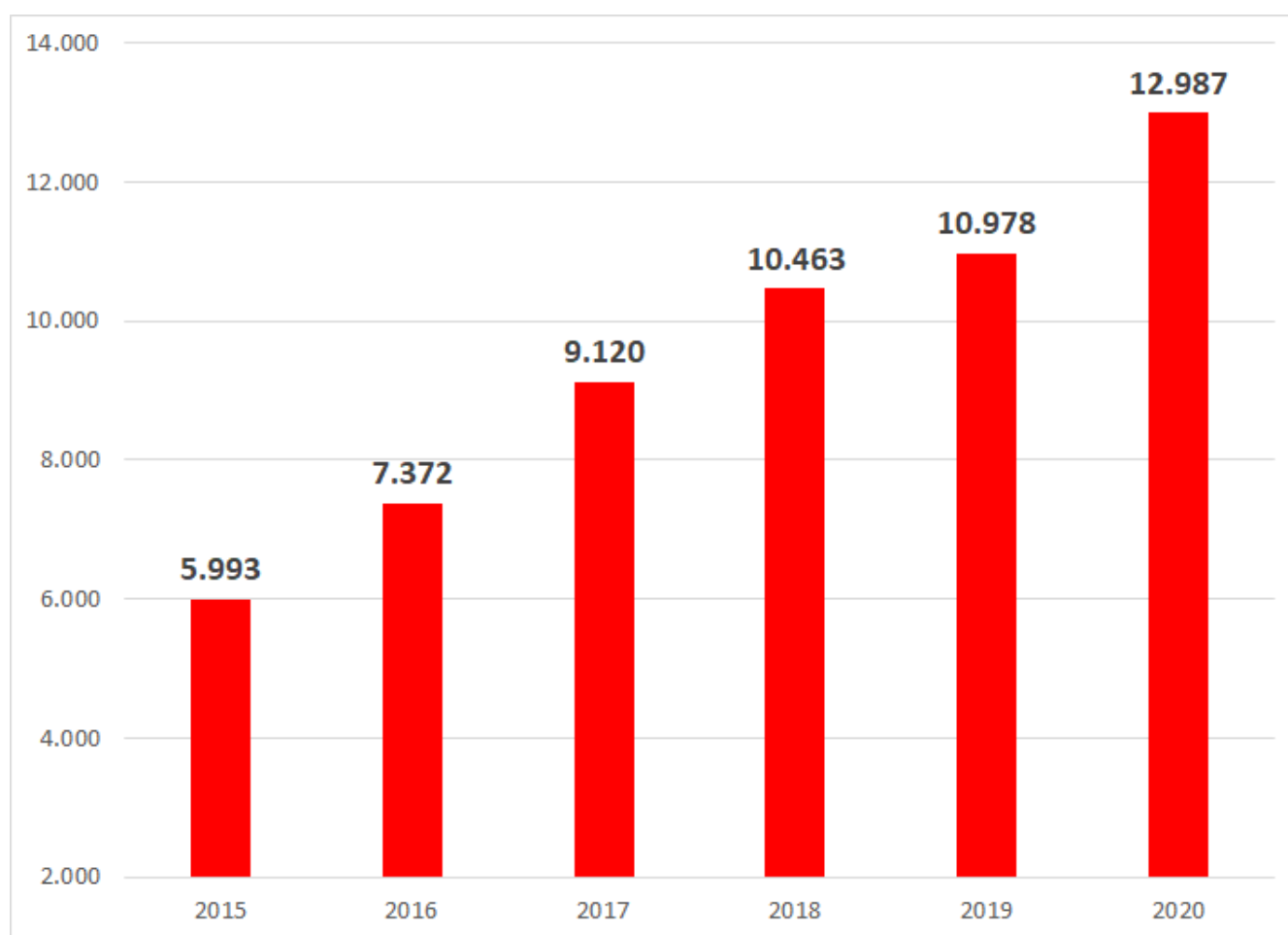


Actualmente en Dialnet hay depositadas 12.573 tesis de la Universidad de Sevilla, de las cuales **8.256** son a texto completo y **3.317** están a nivel referencial. En 2020 las tesis de la Universidad de Sevilla han tenido un total de **1.051.477** visitas, un 37% más respecto a 2019 y **144.397** descargas que suponen un incremento del 45% respecto a 2019.

2. Usuarios registrados

En 2020 el número de usuarios registrados de la Universidad de Sevilla y que permanecen activos es de **12.987** lo que supone 2.009 más que en 2019. Esta tendencia al alza es indicativa del interés creciente que genera Dialnet como fuente de información para la investigación, a lo que debemos añadir la importante labor de difusión y formación que realizan las Bibliotecas.

Evolución usuarios US en Dialnet



Número de autores por materia

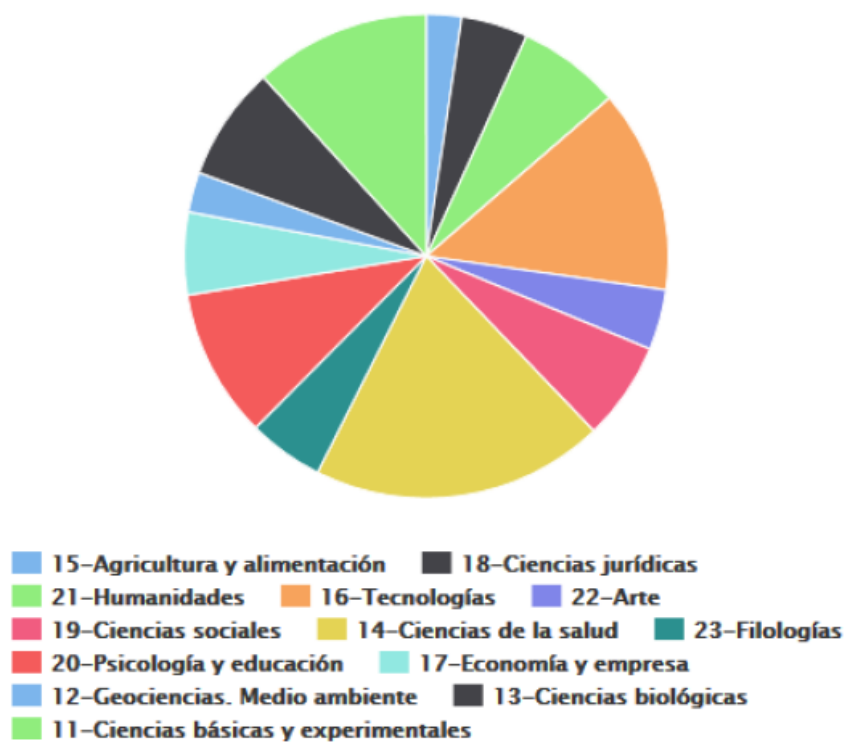
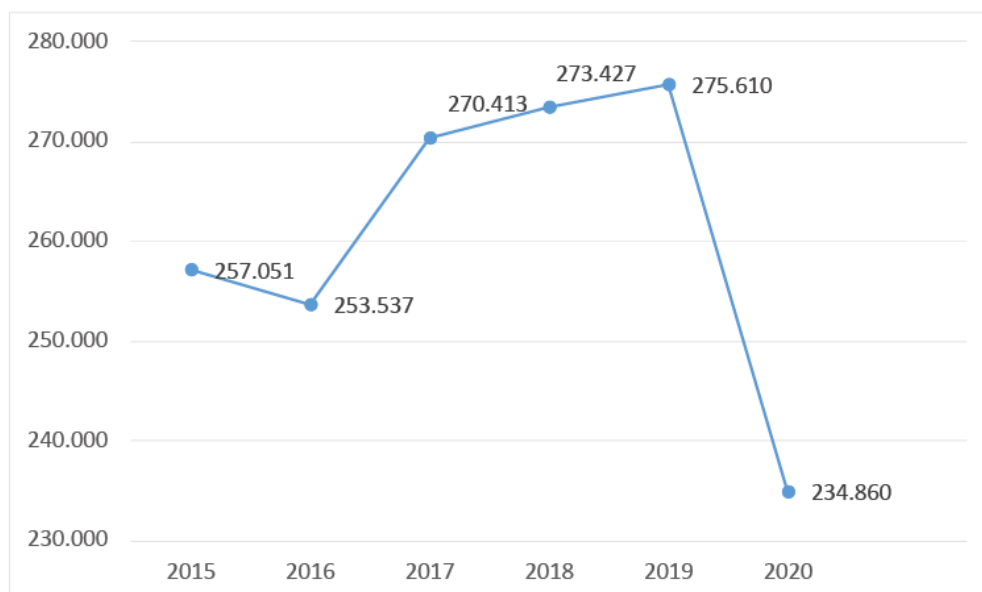


Imagen obtenida del informe 2020 elaborado por Dialnet

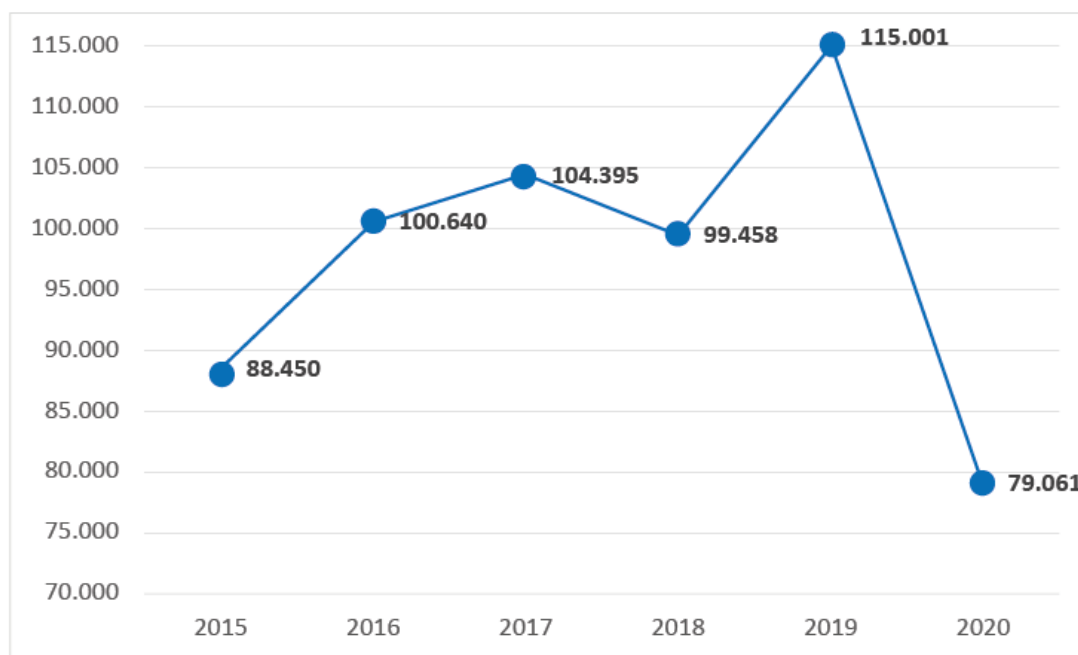
3. Uso del portal

Los usuarios de la US han realizado un total de **234.860** búsquedas en Dialnet y han descargado **79.061** documentos en 2020.

Búsquedas usuarios US en Dialnet

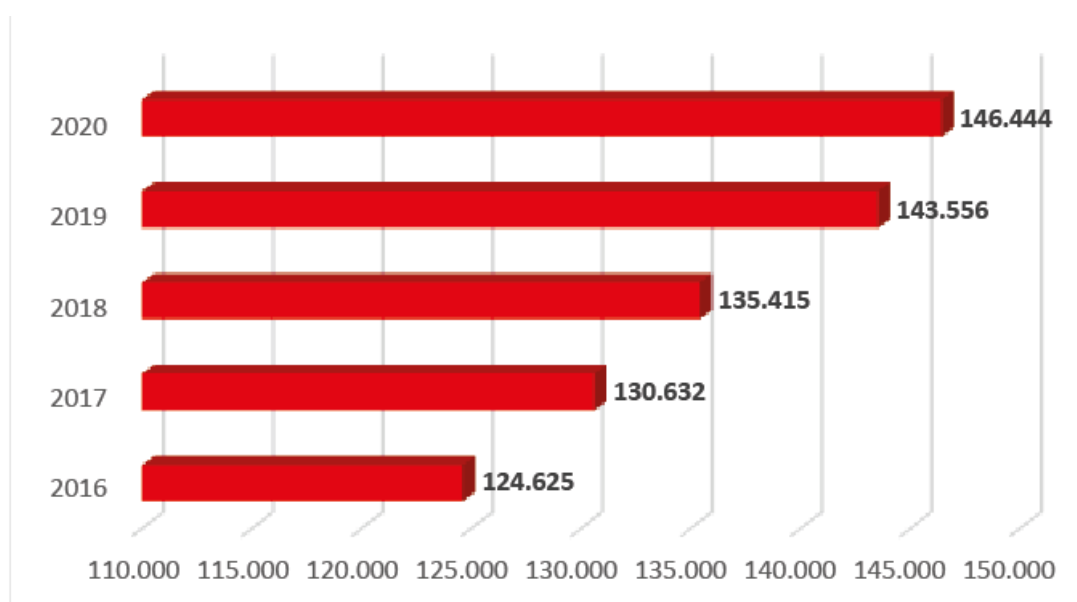


Descargas usuarios US en Dialnet



El número de suscripciones a revistas vaciadas por la biblioteca en 2020 es de **146.444**. El gráfico con la evolución muestra el interés que generan los contenidos que la US vacía en Dialnet.

Suscriptores revistas



4. Cargas de trabajo

Los operadores de la Biblioteca de la US realizan un gran trabajo en Dialnet, no sólo por la gran cantidad de contenidos introducidos, sino también por la labor de corrección de errores y enriquecimiento de los perfiles de autor.

4.1. Distribución de contenidos introducidos

Destacar durante este año, el aumento considerable en la incorporación de documentos llevada a cabo por la Bibliotecas, un 66,25% más respecto a 2019. Algunas Bibliotecas han tenido una subida de más del 100% respecto a 2019: Salud, Ingeniería, Politécnica, Comunicación y Filosofía.

BIBLIOTECA	Artículos	Capítulos de libros	Libros colectivos	Libros no colectivos	Tesis	Total	Crecimiento 2020 (%)
Agronómicas	23	89	7	23		142	142,00
Arquitectura	794	1290	44	7	1	2136	-1,66
Bellas Artes	1138	410	13	117	2	1680	66,47
Comunicación	1240	866	50	42		2198	116,98
CRAI	1922	62	4	1		1989	74,93
Derecho	5387	681	36	141		6245	54,46
Económicas	671	30	2			703	73,58
Educación	122	225	9	6		362	-19,38
Filosofía y Psicología	788	352	22	9		1171	112,14
Humanidades	4832	2222	84	43		7181	3,37
Informática						0	0,00
Ingeniería	187	126	4	3		320	280,95
Matemáticas						0	-100,00
Politécnica	799	33				832	192,96
Rector Machado	227	12	1		929	1172	25,62
Salud	624	427	11	174		1236	281,48
Turismo	1252	15	1	26		1294	-35,54
TOTAL	20006	6840	288	592	932	28657	66,25

4.2. Trabajos relacionados con autores US

Destacable en este aspecto es la creación de nuevos autores, así como la revisión y unificación de los mismos. En 2020 se han realizado un total de **25.471** acciones referentes a los perfiles de autores, lo que supone un 36% más que en 2019, con especial actividad en la Biblioteca de Comunicación, el CRAI, las Bibliotecas de Humanidades y Salud.

Biblioteca	Separar autores	Unificar autores (sin guardar nombre alternativo)	Ajustar nombre	Unificar autores (guardando nombre alternativo)	Marcado como revisado	Añadir enlace a BBDD externas	Inclusión de página web	Incluir afiliación	Materia/ Área	Incluir nombre alternativo	Crear nuevos autores	TOTALES
Agronómicas	0	0	0	5	8	0	0	0	0	0	153	166
Arquitectura	0	131	5	24	3	73	96	0	0	0	836	1.163
Bellas Artes	0	80	25	52	11	12	0	19	0	50	526	775
Comunicación	0	0	80	0	572	2.672	19	540	0	324	972	5.179
CRAI	0	441	362	368	837	190	0	230	0	950	1.899	5.277
Derecho	0	11	1	0	0	15	0	6	0	3	568	604
Económicas	0	132	0	4	30	32	0	5	0	0	510	713
Educación	0	14	2	2	0	13	0	0	0	1	136	169
Filosofía y Psicología	0	321	114	18	44	139	21	139	0	227	402	1.412
Humanidades	0	355	21	21	6	166	2	249	0	23	2.645	3.488
Informática	0	4	2	0	0	21	0	3	0	16	0	46
Ingeniería	0	0	5	0	5	9	0	2	0	9	98	128
Politécnica	0	506	32	0	1	0	0	186	0	83	1.069	1.877
Rector Machado	0	104	23	2	13	48	4	15	0	17	651	880
Salud	0	0	23	0	12	256	3	43	0	185	1.866	2.388
Turismo	0	139	25	75	39	64	3	53	0	64	744	1.206
TOTAL	0	2.238	720	571	1.581	3.710	148	1.490	0	1.952	13.075	25.471

4.3. Trabajos relacionados con Dialnet métricas

Esta tabla recoge el trabajo realizado por las Bibliotecas en Dialnet métricas. Se han realizado **74.573** acciones. Destacar el trabajo de todas las Bibliotecas implicadas en el proyecto, especialmente la Biblioteca de Humanidades.

BIBLIOTECA	ARTICULOS	CITAS	IDENTIFICACIONES	CLASIFICACIONES	TOTAL
Humanidades	860	30.950	2.580	490	34.880
Educación	278	10.792	839	1.168	13.077
Derecho	519	7.197	1.197	207	9.120
Comunicación	209	6.742	3.621	268	10.840
Bellas Artes	91	1.805	320	322	2.538
Filosofía y Psicología	29	1.156	110	403	1.698
Turismo	35	1.367	157	66	1.625
Arquitectura	27	418	189	128	762
Económicas			33		33
TOTAL	2.048	60.427	9.046	3.052	74.573

5. Visibilidad de las revistas de la Editorial US

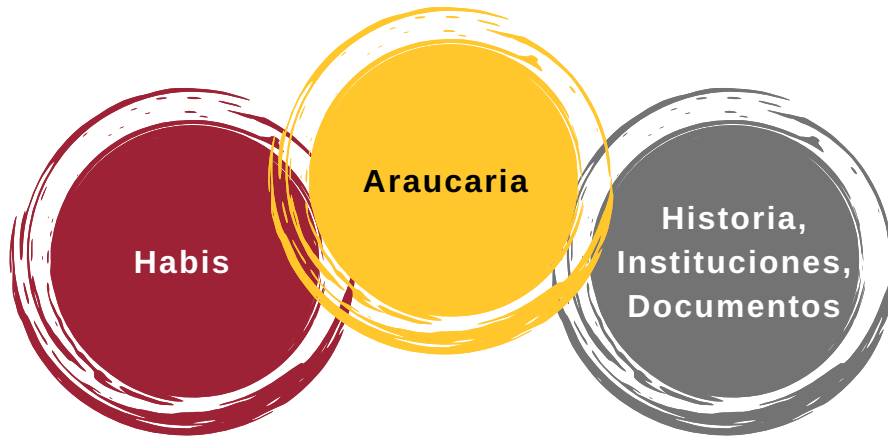
La Biblioteca introduce en Dialnet los artículos de las revistas editadas por la Editorial Universidad de Sevilla, pues considera de gran importancia favorecer su difusión. En 2020 han tenido **2.423.004** búsquedas y **1.261.217** descargas procedentes de todo el mundo. El total de suscriptores asciende a **36.342**. En la tabla siguiente detallamos los resultados de cada revista.

Este año hemos incorporado en otra columna el crecimiento en % de cada ítem respecto a los datos del año 2019. Consideramos que esta información puede resultar de interés para ver la tendencia en la evolución del interés de los usuarios por los contenidos de la revista.

Se han incorporado las revistas **Communiars**, **Temporánea** y **Trabajo, Persona, Derecho, Mercado**.

REVISTA	Consultas	Crecimiento %	Descargas	Crecimiento %	Suscriptores	Crecimiento%
Admira	6.680	16,33	1.700	28,35	31	38,71
Alcanate	36.507	15,52	24.220	18,08	845	1,78
Ámbitos	80.247	25,20	19.766	35,76	1.179	2,37
Anduli	131.758	39,79	112.068	44,62	1.063	8,56
Anuario de Derecho Europeo	4.667	14,16	1.303	41,14	1.422	1,55
Apuntes de Psicología	73.743	5,33	19.565	8,18	6.029	1,39
Araucaria	243.133	34,40	191.122	37,75	2.840	1,69
Argumentos de razón técnica	31.911	38,96	13.268	67,06	736	1,09
Atalanta	11.010	30,43	2.464	46,88	101	8,91
Boletín de la Real Academia Sevillana de Buenas Letras	55.554	23,50	22.061	59,50	211	-1,42
Cauce	61.253	28,05	22.934	57,32	977	2,87
Communiars	2.153	14,86	262	-8,02	108	26,85
Comunicación	43.580	18,88	11.531	-37,68	861	1,28
Cuadernos sobre Vico	19.016	16,19	6.408	87,44	320	1,56
Cuestiones Pedagógicas	57.186	31,08	22.978	52,19	3.768	1,25
Differenz	5.159	45,53	1.269	61,86	11	36,36
Educade	15.122	1,02	8.741	3,45	255	8,63
Elia	11.064	2,70	2.540	26,46	359	5,85
e-Revista Internacional de la Protección Social	9.215	42,14	2.040	46,18	30	20,00
Estación Poesía	17.044	-5,22	3.713	35,25	38	13,16
Fragmentos de filosofía	49.756	55,11	43.470	60,57	312	3,53
Habis	206.442	-2,50	130.739	-3,14	792	2,53
Hábitat y sociedad	10.586	16,33	2.325	19,66	120	9,17
Haser	5.722	15,97	845	40,47	152	2,63
Historia, Instituciones, Documentos	174.075	0,00	131.006	7,52	1.448	1,86
Hojas de Warmi	7.602	0,46	2.484	35,67	22	0,00
Iberia	3.383	6,53	576	44,10	139	2,16
IC: Revista Científica de Información y Comunicación	17.308	26,81	4.031	39,10	819	0,85
Imagen-A	2.313	3,80	548	31,20	10	0,00
International journal of world of tourism	5.893	20,58	1.158	17,79	28	0,00
Investigación en la escuela	88.942	-6,26	25.350	-4,99	1.763	3,97
IROCAMM	3.271	66,28	449	62,81	11	27,27
lus et scientia	9.802	26,46	2.410	32,45	107	6,54
Jornadas de Formación e Innovación Docente del Profesorado	6.894	8,33	1.706	61,55	39	35,90
Journal of Arts and Visual Culture	949	35,62	94	58,51	43	25,58
Laboratorio de arte	140.307	6,15	91.330	5,23	1.120	1,52
Lagascalía	44.313	-7,13	22.231	-25,73	198	0,00
Magazin	19.453	1,15	9.936	27,29	106	0,00
Philologia Hispalensis	58.048	22,80	18.184	59,74	258	0,78
Pixel-Bit	99.861	11,81	25.397	10,15	687	0,87
PPA: Proyecto, Progreso, Arquitectura	13.801	19,16	3.099	50,98	153	5,23
Revista Andaluza de Antropología	16.273	3,79	3.963	-19,33	230	7,39
Revista de enseñanza universitaria	31.311	6,92	10.941	40,75	1.082	-0,28
Revista de estudios andaluces	17.146	5,82	3.453	14,54	511	2,74
Revista de estudios norteamericanos	10.737	-0,72	3.648	40,46	232	6,03
Revista de Estudios Taurinos	89.440	8,80	67.031	14,62	26	3,85
Revista de historia y teoría de la arquitectura	4.837	2,63	6	50,00	866	1,96
Revista Fuentes	39.045	22,31	7.803	20,08	1.065	1,13
Revista historia contemporánea	12.550	30,93	5.554	59,49	580	1,21
Revista internacional de culturas y literaturas	16.987	16,82	5.073	41,47	95	5,26
Revista internacional de Historia de la Comunicación	52.934	25,77	40.708	27,40	155	10,97
Spal	87.862	12,62	48.048	9,41	614	4,23
Temas americanistas	32.794	29,97	14.175	64,11	506	1,38
Themata	121.630	27,45	42.895	58,22	811	1,36
Temporánea	2.733	100,00	369	100,00	22	100,00
Trabajo, Persona, Derecho, Mercado	2.002	100,00	229	100,00	36	100,00
Totales	2.423.004	17,06	1.261.217	25,07	36.342	2,52

Revistas más consultadas



Revistas con más descargas



Revistas con más suscriptores



