

2021

INFORME ANUAL

 Dialnet



INFORME ANUAL



Dialnet es uno de los mayores portales bibliográficos del mundo, cuyo principal cometido es dar mayor visibilidad a la literatura científica hispana.

Centrado fundamentalmente en los ámbitos de las Ciencias Humanas, Jurídicas y Sociales, Dialnet se constituye como una herramienta fundamental para la búsqueda de información de calidad.

Dialnet alcanza en 2021 los 2.434.406 usuarios registrados en activo de todo el mundo de los cuales 126.008 se registraron a lo largo de este año. La mayor parte de estos usuarios pertenecen a Latinoamérica (alrededor del 60 %). Aunque por países, España es el que cuenta con un mayor número de usuarios registrados (34,10%).

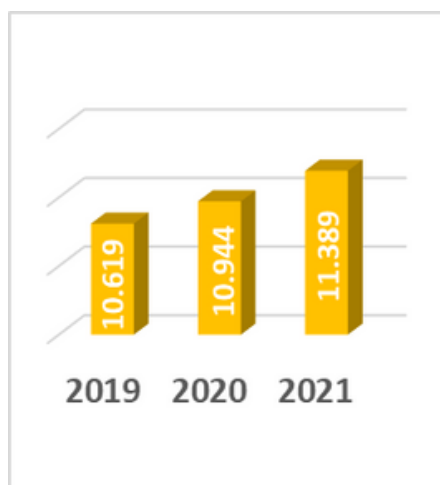
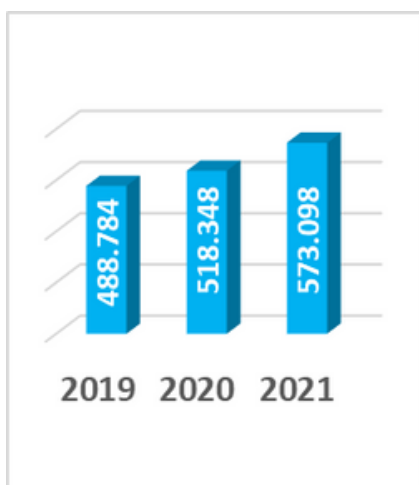
El número de documentos referenciados asciende a más de 7,9 millones y según Google Analytics, en 2021 Dialnet ha contado con un total de 37,6 millones de usuarios, 156,5 millones de visitas a páginas y 67 millones de sesiones.

La Biblioteca de la Universidad de Sevilla lleva ya 14 años participando en este proyecto cooperativo. Con esta colaboración se incrementa notablemente la visibilidad y el impacto de la producción científica de la Universidad.

CONTENIDOS DE DIALNET

- Dialnet cuenta con **7.910.673** de documentos referenciados entre artículos, artículos/capítulos de obras colectivas, libros, actas de congresos, reseñas bibliográficas y tesis doctorales.
- Revistas: **11.389**, que dan acceso a **522.121** ejemplares y **5.848.179** artículos. El ritmo de crecimiento es de más de **930** artículos nuevos al día.
- Libros: **573.098**, de los cuales **54.778** son libros colectivos, y de ellos **10.557** son actas de congresos. Estos libros colectivos que dan acceso a **1.196.838** artículos/capítulos con un ritmo de crecimiento de **149.519** nuevos capítulos al año.
- Tesis: **292.550**, un 45% de ellas accesibles a texto completo.

Evolución 2019-2021



IMPACTO EN INTERNET

Según Google Analytics, en 2021 Dialnet ha contado con más de **37,6** millones de usuarios, **156,5** millones de visitas a páginas y más de **67** millones de sesiones.



Fuente: Google Analytics

La mayor parte del total de 37,6 millones de usuarios de 2021 proceden de España (22,94%), seguido de México (20,46%) y Colombia (11,11%).

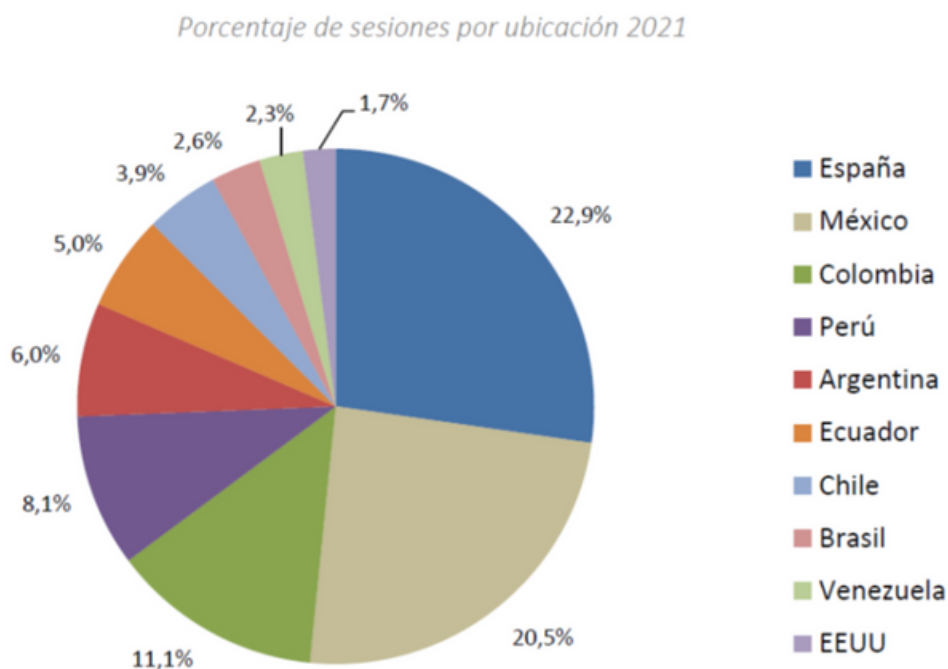


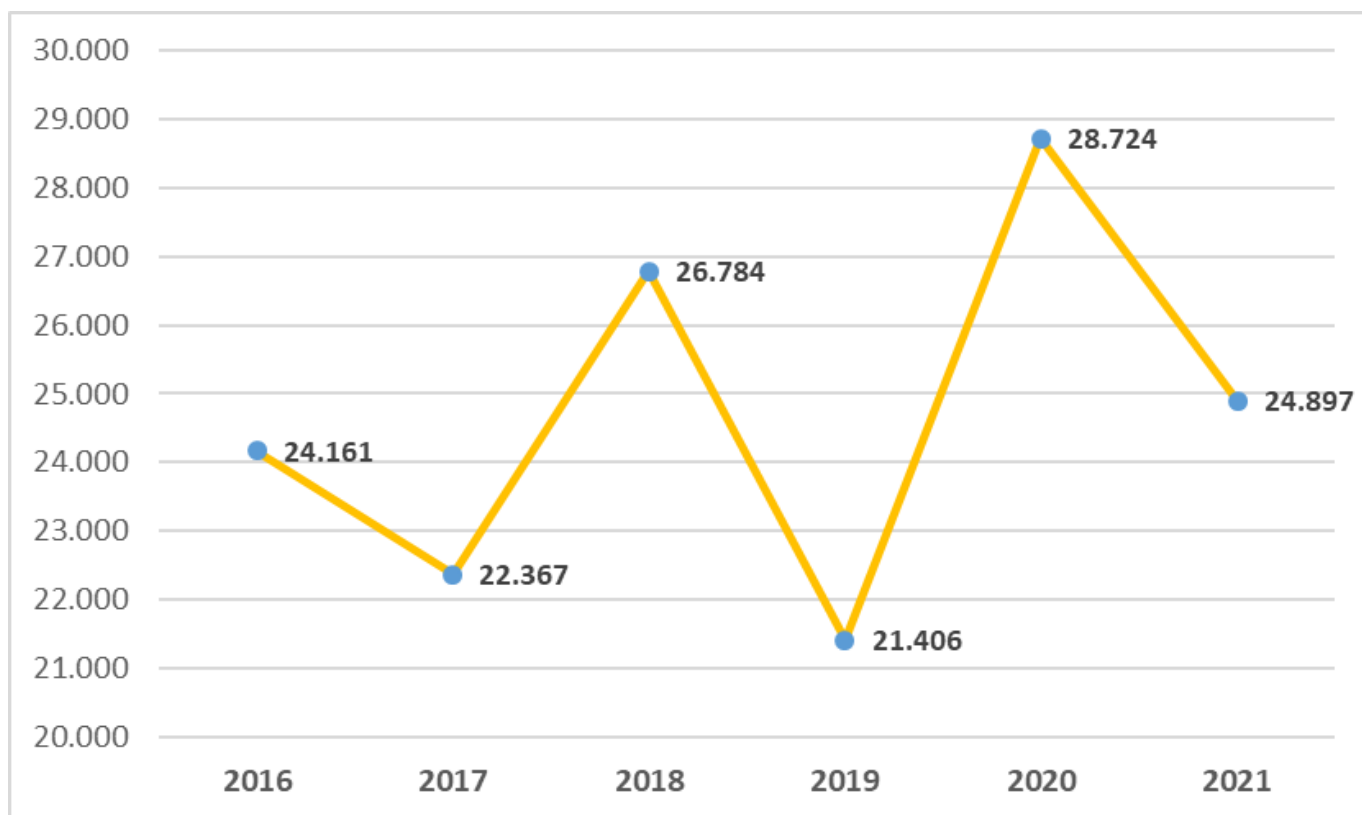
Imagen obtenida del informe 2021 elaborado por Dialnet

ANÁLISIS DE LOS RESULTADOS

1. DOCUMENTOS CREADOS POR LA BIBLIOTECA

En 2021 la Biblioteca de la Universidad de Sevilla ha vaciado **24.897** documentos en Dialnet, un 13% menos respecto a 2020. La tipología documental más numerosa sigue siendo la de artículos de revistas, con un total de **14.468**, seguida por los capítulos de libro (**9.191**), las tesis (**592**) y los libros (**646**).

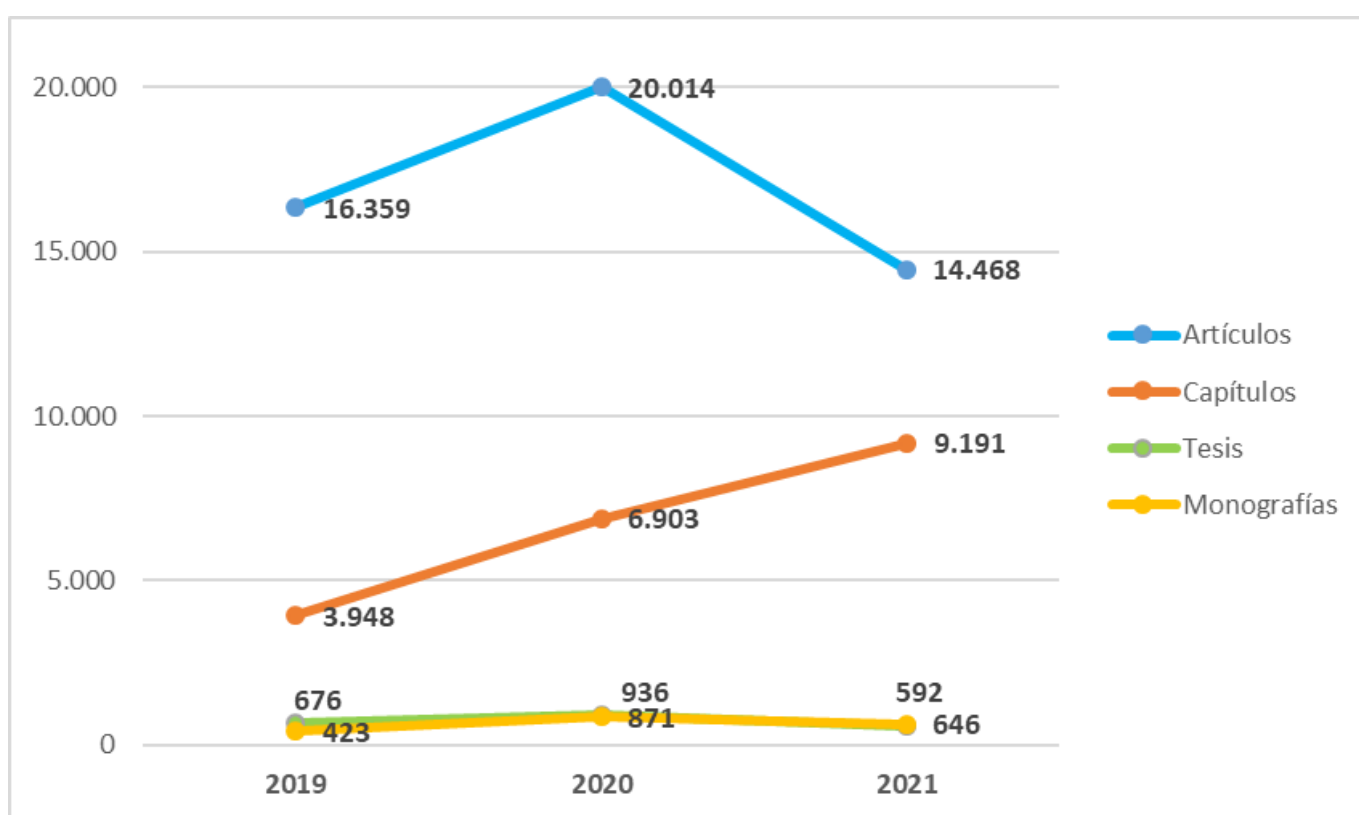
EVOLUCIÓN DOCUMENTOS VACIADOS



ANÁLISIS DE LOS RESULTADOS

1. DOCUMENTOS CREADOS POR LA BIBLIOTECA

EVOLUCION DOCUMENTOS VACIADOS POR TIPOLOGÍAS

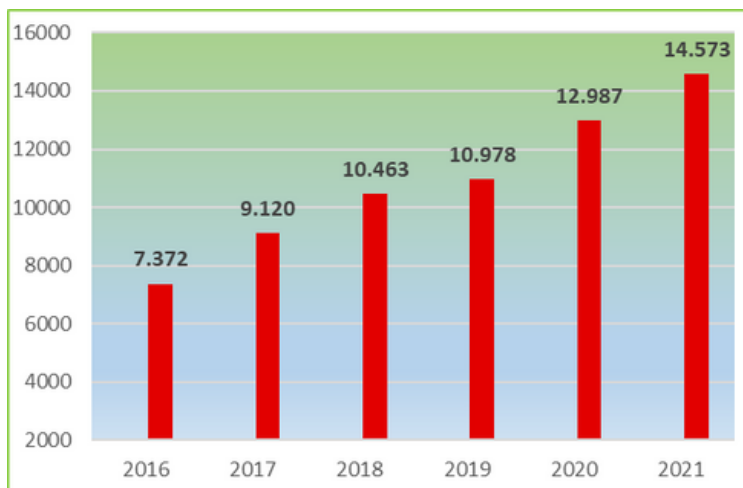


Actualmente en Dialnet hay depositadas 13.056 tesis de la Universidad de Sevilla, de las cuales **9.029** son a texto completo. En 2021 las tesis de la Universidad de Sevilla han tenido un total de **1.401.454** visitas, un 33% más respecto a 2020 y **202.499** descargas que suponen un incremento del 40% respecto a 2020.

ANÁLISIS DE LOS RESULTADOS

2. USUARIOS REGISTRADOS Y AUTORES AFILIADOS

En 2021 el número de usuarios registrados de la Universidad de Sevilla y que permanecen activos es de **14.573**. Esta tendencia al alza es indicativa del interés creciente que genera Dialnet como fuente de información para la investigación, a lo que debemos añadir la importante labor de difusión y formación que realizan las Bibliotecas.



EVOLUCIÓN DE USUARIOS US EN DIALNET



Imagen obtenida del informe 2021 elaborado por Dialnet

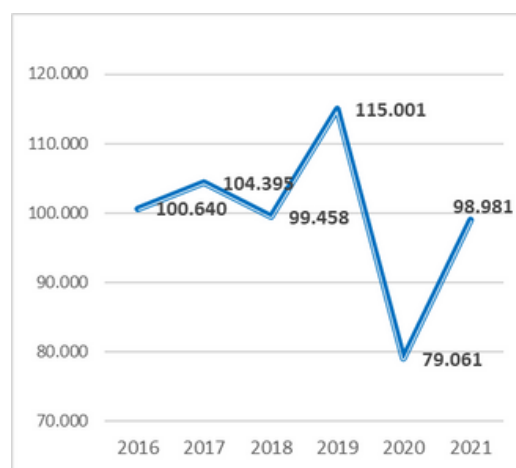
ANÁLISIS DE LOS RESULTADOS

3. USO DEL PORTAL

Los usuarios de la US han realizado un total de **232.322** búsquedas en Dialnet y han descargado **98.981** documentos en 2020.

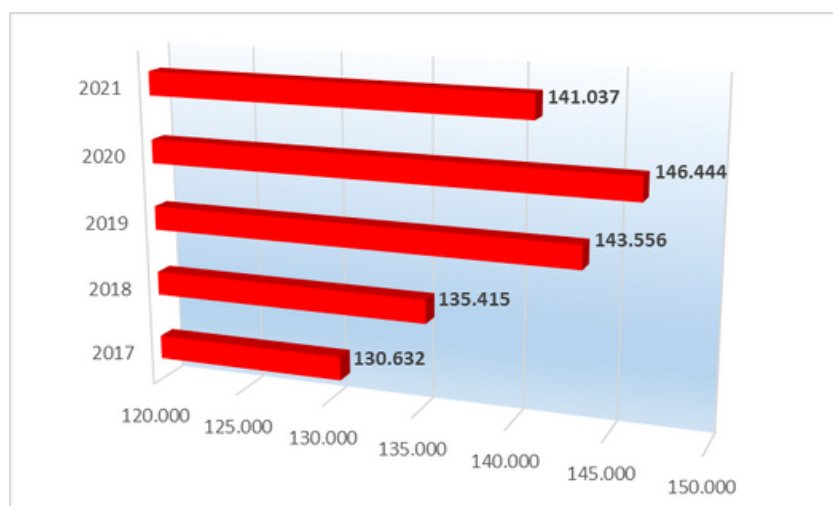


**BÚSQUEDAS USUARIOS US
EN DIALNET**



**DESCARGAS USUARIOS US
EN DIALNET**

El número de suscripciones a revistas vaciadas por la biblioteca en 2021 es de **141.037**. Hay que destacar que, aunque se ha producido un descenso respecto a 2020, el número de suscripciones sigue por encima de las 140.000.



ANÁLISIS DE LOS RESULTADOS

4. CARGAS DE TRABAJO

Los operadores de la Biblioteca de la US realizan un gran trabajo en Dialnet, no sólo por la gran cantidad de contenidos introducidos, sino también por la labor de corrección de errores y enriquecimiento de los perfiles de autor.

4.1. Distribución de contenidos introducidos

Se han incorporado **24.872** documentos, un 13% menos que en 2020. Hay que tener en cuenta que el confinamiento y el teletrabajo en 2020 permitió a las bibliotecas depositar más documentos que otros años.

BIBLIOTECA	Artículos	Capítulos de libros	Libros colectivos	Libros no colectivos	Tesis	Total 2021
Agronómicas		15	2			17
Arquitectura	578	606	34	18		1.236
Bellas Artes	745	156	7	8		916
Comunicación	338	1.316	48	32		1.734
CRAI	270	113	4	1		388
Derecho	3.057	1.673	62	33		4.825
Económicas	344	221	3	1		569
Educación	259	552	25	2		838
Filosofía y Psicología	913	935	49	28		1.925
Humanidades	4.510	2.091	100	81		6.782
Informática						0
Ingeniería	64	5		6		75
Matemáticas	79					79
Politécnica	71					71
Rector Machado	221	53	6	12	592	884
Salud	321	723	6			1.050
Turismo	2.685	721	18	59		3.483
TOTALES	14.455	9.180	364	281	592	24.872

ANÁLISIS DE LOS RESULTADOS

4.2. Trabajos relacionados con autores US

Destacable en este aspecto es la creación de nuevos autores, así como la revisión y unificación. En 2021 se han realizado un total de **19.404** acciones referentes a los perfiles de autores, con especial actividad en la Biblioteca de Comunicación, Humanidades, Ciencias de la Salud y Filosofía y Psicología.

Biblioteca	Separar autores	Unificar autores (sin guardar nombre alternativo)	Ajustar nombre	Unificar autores (guardando nombre alternativo)	Marcado como revisado	Añadir enlace a BBDD externas	Inclusión de página web	Incluir afiliación	Materia/ Área	Incluir nombre alternativo	Crear nuevos autores	TOTALES
Agronómicas	0	0	0	0	1	4	1	3	0	0	0	9
Arquitectura	0	99	40	11	14	127	93	16	0	151	444	995
Bellas Artes	0	30	10	32	35	56	0	8	0	49	363	583
Comunicación	0	0	183	0	470	3.337	54	958	0	614	739	6.355
CRAI	0	4	47	6	116	400	5	62	0	78	313	1.031
Derecho	0	7	5	0	0	3	0	6	0	1	916	938
Económicas	0	54	3	2	3	0	0	4	0	0	273	339
Educación	0	14	8	0	4	6	0	32	0	3	306	373
Filosofía y Psicología	0	343	34	5	23	263	10	96	0	134	437	1.345
Humanidades	0	573	33	19	2	145	8	81	0	25	2.175	3.061
Informática	0	0	0	2	0	0	0	4	0	5	0	11
Ingeniería	0	0	1	0	10	14	0	4	0	2	53	84
Matemáticas	0	0	0	0	0	0	0	0	0	0	100	100
Politécnica	0	0	0	0	0	0	0	12	0	9	123	144
Rector	0	0	2	0	0	0	0	0	0	0	334	336
Salud	0	0	23	0	1	184	0	40	0	128	1.264	1.640
SSCC	0	11	4	8	5	93	0	52	0	10	71	254
Turismo	0	201	12	72	54	63	0	47	0	42	1.315	1.806
TOTAL	0	1.336	405	157	738	4.695	171	1.425	0	1.251	9.226	19.404

ANÁLISIS DE LOS RESULTADOS

4.3. Trabajos relacionados con Dialnet métricas

Esta tabla recoge el trabajo realizado por las Bibliotecas en Dialnet métricas. Se han realizado **92.441** acciones. Hay que destacar el trabajo de todas las Bibliotecas implicadas en el proyecto, especialmente la Biblioteca de Humanidades.

BIBLIOTECA	ARTICULOS	CITAS	IDENTIFICACIONES	CLASIFICACIONES	TOTAL
Arquitectura	63	1.532	292	439	2.326
Bellas Artes	30	664	6	15	715
Comunicación	260	8.476	2.158	220	11.114
Derecho	385	7.718	1.047	777	9.927
Económicas	157	5.078	358	136	5.729
Educación	219	5.485	626	53	6.383
Filosofía y Psicología	216	7.126	260	147	7.749
Humanidades	1.143	38.037	2.242	660	42.082
SSCC	1	1	57	90	149
Turismo	493	5.306	300	168	6.267
TOTAL	2.967	79.423	7.346	2.705	92.441

ANÁLISIS DE LOS RESULTADOS

5. VISIBILIDAD DE LAS REVISTAS DE LA EDITORIAL UNIVERSIDAD DE SEVILLA

La Biblioteca introduce en Dialnet los artículos de las revistas editadas por la Editorial Universidad de Sevilla, pues considera de gran importancia favorecer su difusión. En 2021 han tenido **2.919.176** búsquedas, un 20,48% más que en 2020 y **1.461.219** descargas (un 16,10% más respecto a 2020) procedentes de todo el mundo.

El total de suscriptores asciende a **36.818**. En la tabla siguiente detallamos los resultados de cada revista.

Respecto al crecimiento anual, la mayoría de las revistas han tenido un crecimiento positivo tanto en consultas, descargas y suscripciones.

Este año se ha incorporado la revista Esamec.

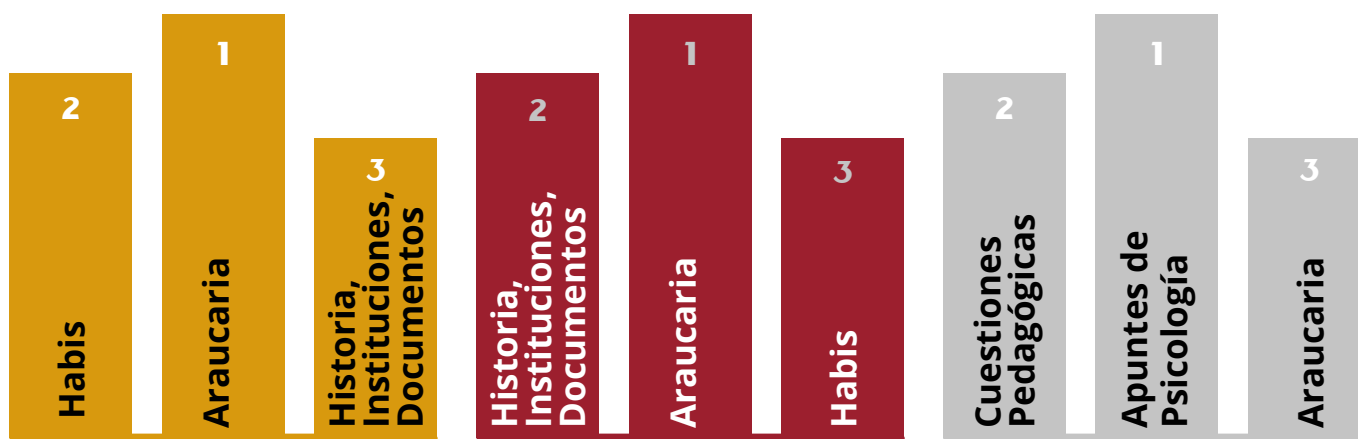
REVISTA	Consultas	Crecimiento %	Descargas	Crecimiento %	Suscripciones	Crecimiento %
Admira	8.972	34,31	2.408	41,65	43	38,71
Alcanate	44.338	21,45	27.593	13,93	852	0,83
Ámbitos	108.711	35,47	28.023	41,77	1.187	0,68
Anduli	147.269	11,77	120.087	7,16	1.083	1,88
Anuario de Derecho Europeo	5.598	19,95	2.113	62,16	1.431	0,63
Apuntes de Psicología	88.314	19,76	26.291	34,38	6.076	0,78
Araucaria	275.572	13,34	215.666	12,84	2.865	0,88
Argumentos de razón técnica	34.708	8,77	12.896	-2,80	741	0,68
Atalanta	14.594	32,55	4.060	64,77	107	5,94
Boletín de la Real Academia Sevillana de Buenas Letras	71.797	29,24	22.569	2,30	215	1,90
Cauce	70.632	15,31	25.258	10,13	991	1,43

ANÁLISIS DE LOS RESULTADOS

REVISTA	Consultas	Crecimiento %	Descargas	Crecimiento %	Suscripciones	Crecimiento %
Comuniars	6.237	189,69	1.477	463,74	123	13,89
Comunicación	55.877	28,22	13.762	19,35	870	1,05
Cuadernos sobre Vico	22.373	17,65	5.143	-19,74	323	0,94
Cuestiones Pedagógicas	68.619	19,99	24.467	6,48	3.806	1,01
Diferenz	7.404	43,52	2.210	74,15	12	9,09
Educade	18.953	25,33	9.361	7,09	266	4,31
Elia	15.527	40,34	4.946	94,72	374	4,18
e-Revista Internacional de la Protección Social	16.175	75,53	4.430	117,16	33	10,00
Esamec	4.946		155		3	
Estación Poesía	25.524	49,75	5.205	40,18	39	2,63
Fragmentos de filosofía	49.973	0,44	41.257	-5,09	313	0,32
Habis	225.869	9,41	141.307	8,08	797	0,63
Hábitat y sociedad	9.900	-6,48	4.320	85,81	126	5,00
Haser	9.527	66,50	2.754	225,92	157	3,29
Historia, Instituciones, Documentos	220.017	26,39	160.917	22,83	1.463	1,04
Hojas de Warmi	8.953	17,77	3.481	40,14	22	0,00
Iberia	4.296	26,99	1.001	73,78	137	-1,44
IC: Revista Científica de Información y Comunicación	26.739	54,49	6.444	59,86	826	0,85
Image-A	4.022	73,89	1.872	241,61	10	0,00
International journal of world of tourism	7.708	30,80	2.193	89,38	31	10,71
Investigación en la escuela	95.561	7,44	27.819	9,74	1.794	1,76
IROCAMM	5.789	76,98	1.288	186,86	12	9,09
Ius et scientia	18.054	84,19	4.680	94,19	110	2,80
Jornadas de Formación e Innovación Docente del Profesorado	9.043	31,17	2.937	72,16	48	23,08
Journal of Arts and Visual Culture	1.185	24,87	227	141,49	51	18,60
Laboratorio de arte	164.515	17,25	106.496	16,61	1.134	1,25
Lagascalía	64.737	46,09	30.875	38,88	198	0,00
mAGÁzin	27.013	38,86	14.436	45,29	107	0,94
Philologia Hispalensis	65.822	13,39	23.948	31,70	269	4,26
Pixel-Bit	105.330	5,48	24.214	-4,66	698	1,60
PPA: Proyecto, Progreso, Arquitectura	24.698	78,96	6.357	105,13	155	1,31

ANÁLISIS DE LOS RESULTADOS

REVISTA	Consultas	Crecimiento %	Descargas	Crecimiento %	Suscripciones	Crecimiento %
Revista Andaluza de Antropología	16.077	-1,20	5.765	45,47	240	4,35
Revista de enseñanza universitaria	39.332	25,62	14.129	29,14	1.081	-0,09
Revista de estudios andaluces	25.026	45,96	6.255	81,15	514	0,59
Revista de estudios norteamericanos	17.499	62,98	6.513	78,54	244	5,17
Revista de Estudios Taurinos	100.321	12,17	73.219	9,23	27	3,85
Revista de historia y teoría de la arquitectura	5.323	10,05	12	100,00	865	-0,12
Revista Fuentes	53.395	36,75	9.285	18,99	1.068	0,28
Revista de historia contemporánea	12.043	-4,04	4.687	-15,61	580	0,00
Revista internacional de culturas y literaturas	27.251	60,42	8.087	59,41	104	9,47
Revista internacional de Historia de la Comunicación	72.960	37,83	54.331	33,47	159	2,58
Spal	96.768	10,14	53.294	10,92	617	0,49
Temas americanistas	40.870	24,63	18.297	29,08	511	0,99
Thémata	147.105	20,94	53.017	23,60	820	1,11
Temporánea	2.709	-0,88	445	20,60	29	31,82
Trabajo, Persona, Derecho, Mercado	5.769	188,16	1.423	521,40	61	69,44
Totales	2.919.176	20,48	1.464.219	16,10	36.818	1,31



REVISTAS MÁS CONSULTADAS

REVISTAS CON MÁS DESCARGAS

REVISTAS CON MÁS SUSCRIPTORES