

# Informe anual 2018



El número de búsquedas de usuarios de la US en Dialnet asciende a 273.427 y el de descargas a 99.458



<https://dialnet.unirioja.es/>

**Dialnet es la mayor base de datos de producción científica de habla hispana, líder en el área de Ciencias Sociales y Humanidades, fruto de la colaboración de numerosas instituciones. Además de facilitar el acceso a gran cantidad de documentos a texto completo, permite la suscripción de alertas informativas a las revistas de interés para los usuarios.**

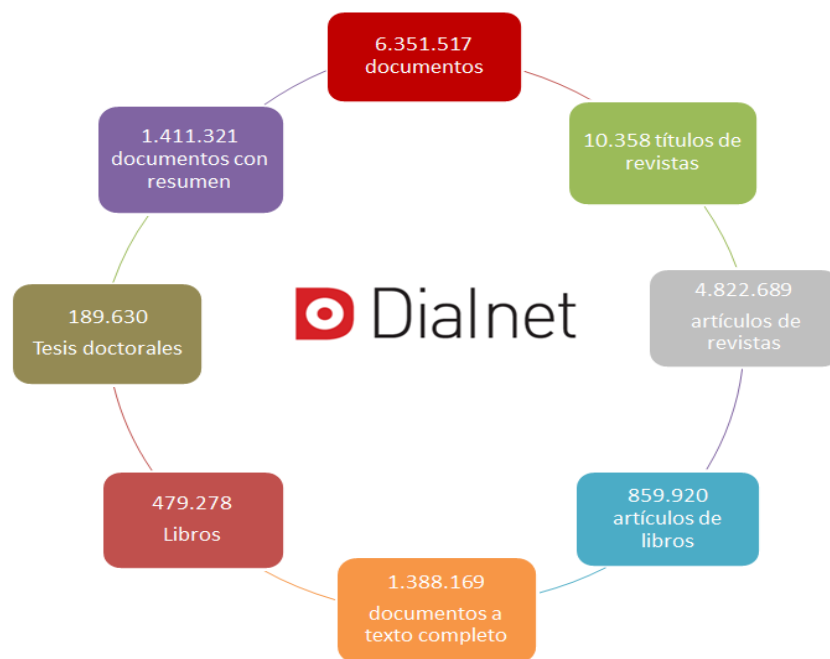
Dialnet alcanza en 2018 los 1.942.847 usuarios registrados de todo el mundo en activo. El ritmo de crecimiento en el último año ha sido de 218 nuevos usuarios registrados al día. La mayor parte de estos usuarios pertenecen a Latinoamérica (cerca del 70%). Aunque por países, España es el que cuenta con un mayor número de usuarios registrados (33,1%). Se superan este año los 6 millones de documentos referenciados y según Google Analytics se superan los 96 millones de visitas.

La Biblioteca de la Universidad de Sevilla lleva ya 11 años participando en este proyecto cooperativo. Con esta colaboración se incrementa notablemente la visibilidad y el impacto de la producción científica de la Universidad.

## ACCIONES REALIZADAS EN 2018

- ◆ Vaciado de 428 revistas administradas por la US.
- ◆ Vaciado de libros y capítulos de libros, con los criterios acordados y que estén disponibles en la Biblioteca.
- ◆ Vaciado de tesis leídas en la US, tanto a nivel referencial como a texto completo, si lo autoriza el autor.
- ◆ Vaciado de Congresos.
- ◆ Tratamiento de autores y enriquecimiento de registros.
- ◆ Gestión como administradores: resolución de incidencias, tanto a nivel de usuarios como de operadores, obtención y estudio de estadísticas de uso y participación, altas de nuevos títulos y enlaces desde el catálogo FAMA.
- ◆ Asistencia a cursos online ofertados por Dialnet a las instituciones que participan en el proyecto.
- ◆ Asistencia a curso presencial de novedades sobre la plataforma.

A finales de 2018 Dialnet cuenta con más de 6 millones de documentos referenciados entre artículos de revistas, artículos de obras colectivas, libros, actas de congreso, reseñas bibliográficas y tesis doctorales.



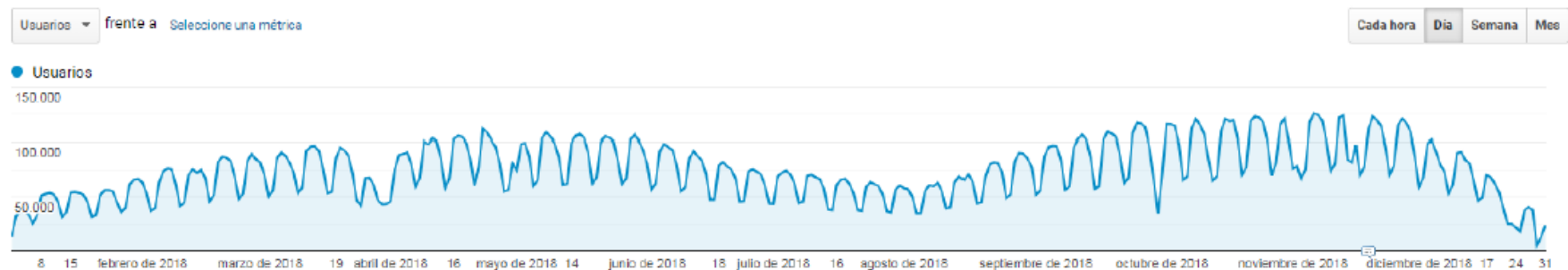
Revistas: el crecimiento en el último año ha sido de 347.828 nuevos artículos, con más de 960 artículos al día.

Libros: el ritmo de crecimiento es de 82.000 nuevos capítulos al año.

Imagen tomadas del Informe 2018 elaborado por la Fundación Dialnet

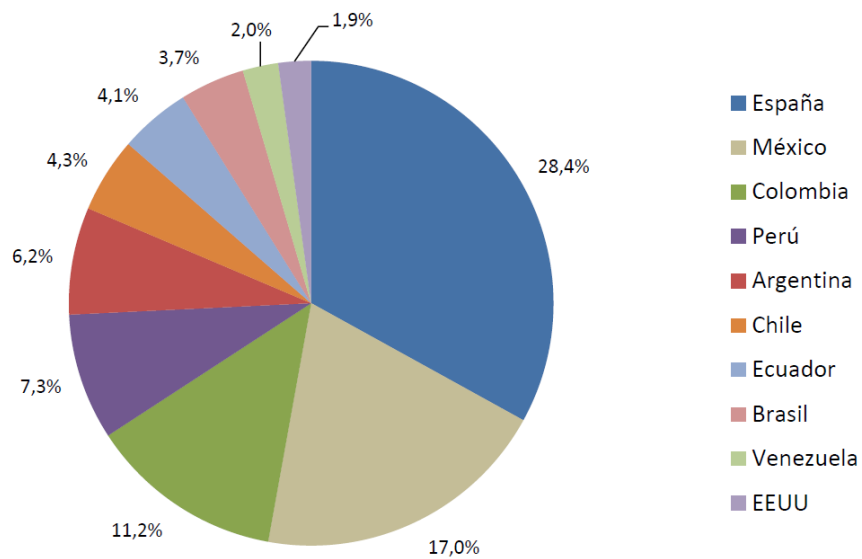
## IMPACTO EN INTERNET

De acuerdo a Google Analytics, Dialnet contó en 2018 con un total de 18,1 millones de usuarios, 96,3 millones de visitas y 30,6 millones de sesiones



Fuente: Google Analytics

Porcentaje de sesiones por ubicación 2018



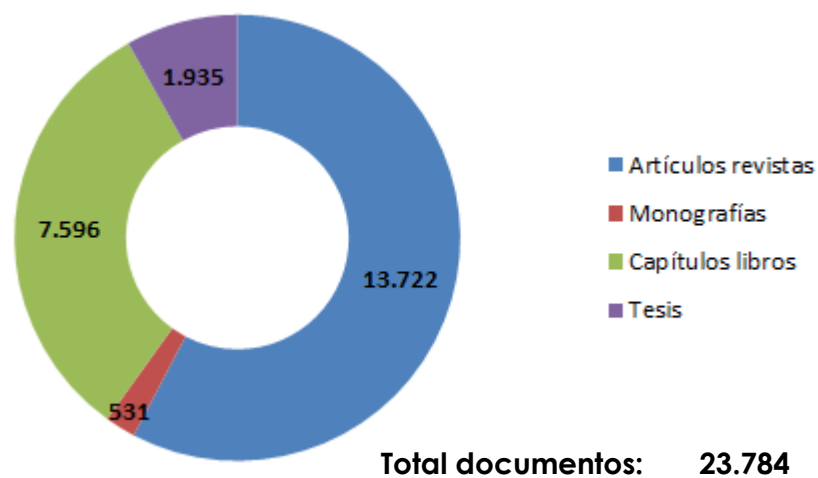
Imágenes tomadas del Informe 2018 elaborado por la Fundación Dialnet

## ANÁLISIS DE LOS RESULTADOS

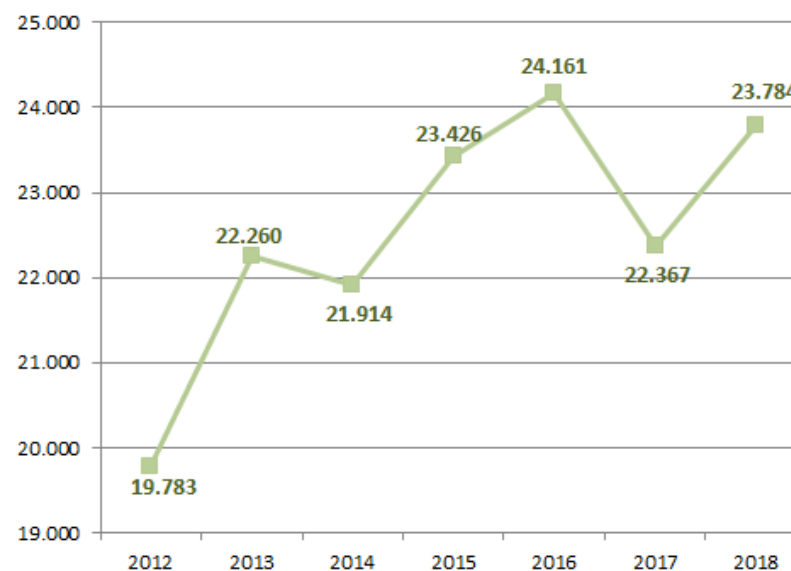
### 1. DOCUMENTOS CREADOS POR LA BIBLIOTECA

En 2018 la Biblioteca de la Universidad de Sevilla ha vaciado 23.784 documentos en Dialnet. La tipología documental más numerosa sigue siendo la de artículos de revistas con un total de 13.722, seguida por los capítulos de libro, 7.596.

#### DOCUMENTOS VACIADOS POR LA BUS EN DIALNET EN 2018

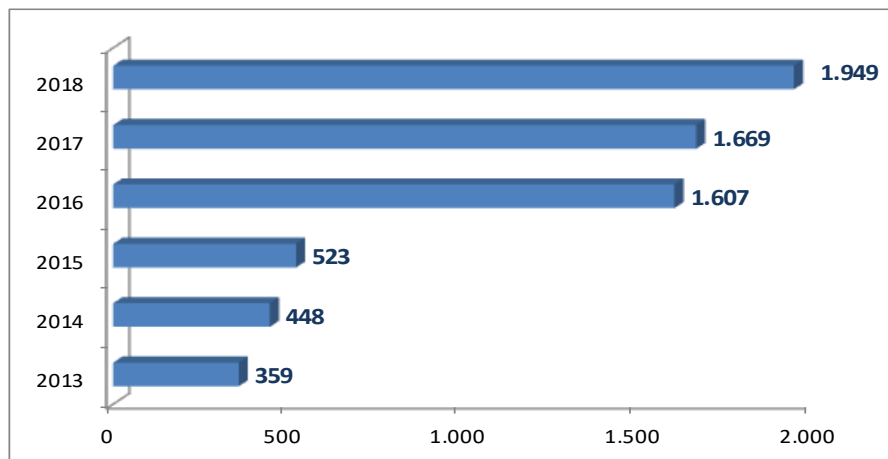


#### EVOLUCIÓN VACIADOS POR LA BUS EN DIALNET



## ANÁLISIS DE LOS RESULTADOS

### TESIS VACIADAS POR LA BIBLIOTECA DE LA UNIVERSIDAD DE SEVILLA EN DIALNET

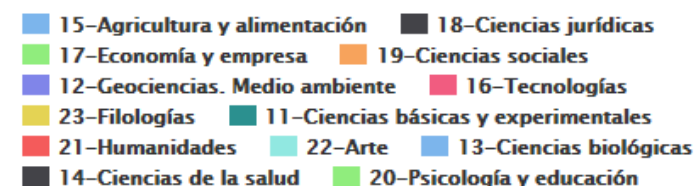
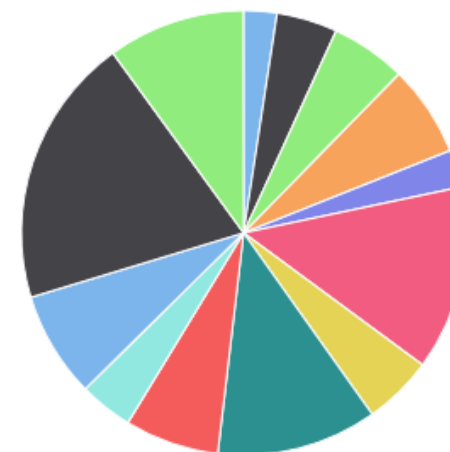


Actualmente en Dialnet hay depositadas 9.697 tesis de la Universidad de Sevilla, de las cuales 6.221 son a texto completo y 3.476 están a nivel referencial. En 2018 las tesis de Sevilla han tenido un total de 751.682 visitas, casi in 10% más que en 2017 (684.145) y 137.014 descargas lo que supone un descenso de un 26% respecto al año pasado(185.154).

## 2. USUARIOS REGISTRADOS

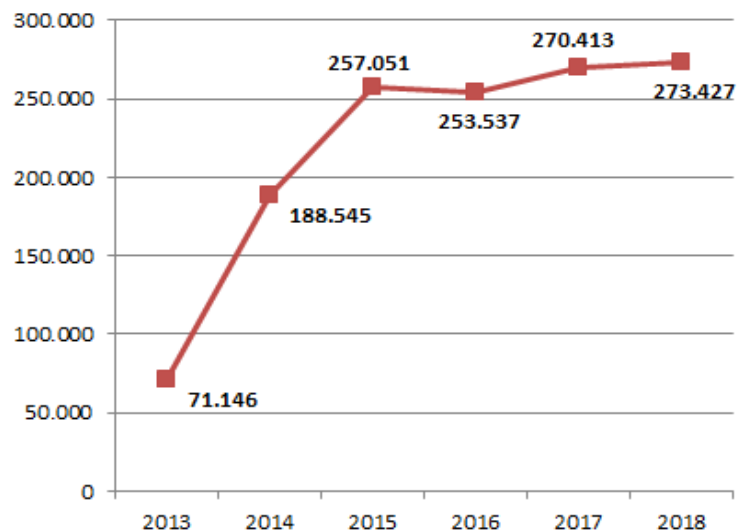
En 2018 el número de usuarios registrados de la Universidad de Sevilla y que permanecen activos es de 10.463, lo que supone un 14,7% más que en 2017. Esta tendencia al alza es indicativa del interés creciente que genera Dialnet como fuente de información para la investigación, a lo que debemos añadir la importante labor de difusión y formación que realizan las Bibliotecas. A continuación mostramos un gráfico extraído del Informe 2018 de Dialnet, donde se establece la distribución de los autores por área temática.

**Materias**  
Número de autores por materia

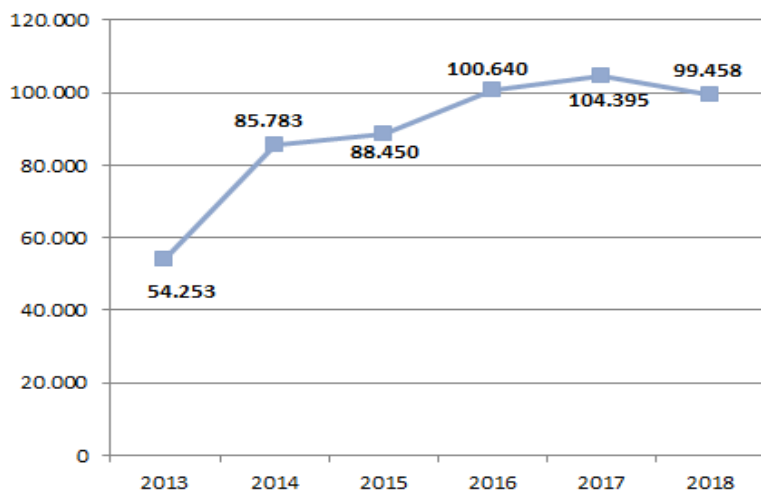


## ANÁLISIS DE LOS RESULTADOS

### 3. USO DEL PORTAL



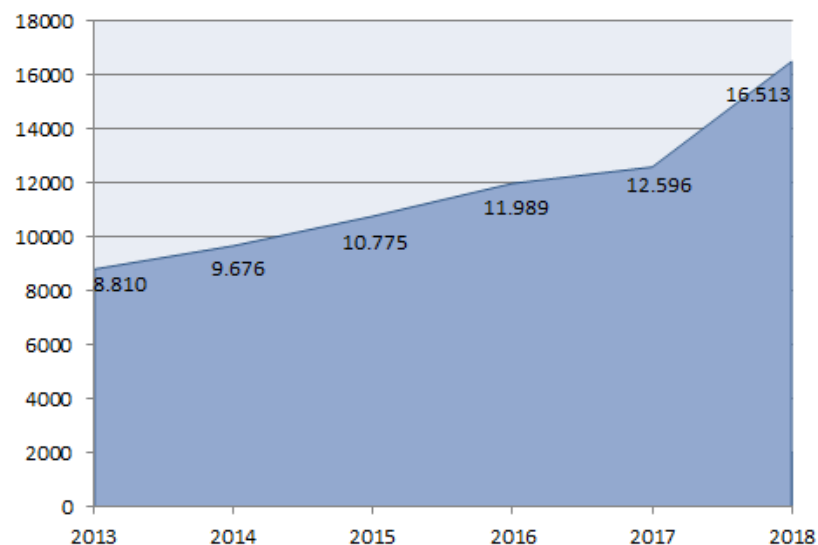
**BUSQUEDAS USUARIOS US EN DIALNET**



**DESCARGAS USUARIOS US EN DIALNET**

Los usuarios de la US en Dialnet han realizado un total de 273.427 búsquedas en 2018, lo que supone un 1% más que en 2017. Por otro lado, las descargas de documentos desde Dialnet por parte de los usuarios de la Universidad de Sevilla, ascienden a 99.458 en 2018, un 4,7% menos que en 2017.

Las alertas generadas por miembros de la US para recibir actualizaciones de contenidos de su interés incluidos en Dialnet, continúan creciendo cada año, alcanzando en 2018 la cifra de 16.513, un 31% más que en 2017.



**ALERTAS USUARIOS US EN DIALNET**

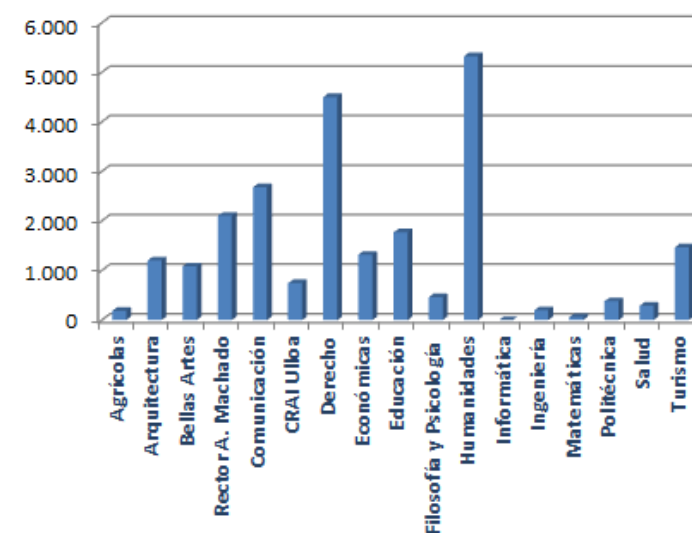
## ANÁLISIS DE LOS RESULTADOS

### 4. CARGAS DE TRABAJO

Los operadores de la Biblioteca de la US realizan un gran trabajo en Dialnet, no sólo por la gran cantidad de contenidos introducidos, sino también por la labor de corrección de errores y enriquecimiento de los perfiles de autor.

**4.1 Distribución de contenidos introducidos.** Destaca la labor de la Biblioteca de Humanidades y la de Derecho y CC. del Trabajo por el gran número de documentos introducidos.

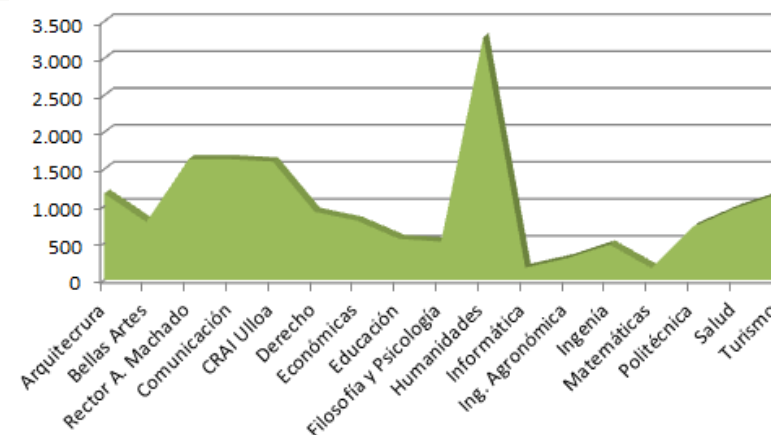
BIBLIOTECA	Artículos	Capítulos de libro	Libros colectivos	Libros no colectivos	Tesis	Total	Crecimiento en 2018
Agrícolas	13	172	2	0	0	187	146,05%
Arquitectura	501	670	19	13	0	1.203	-28,52%
Bellas Artes	502	533	18	30	1	1.084	442,00%
Rector A. Machado	164	9	0	0	1.933	2.106	6,80%
Comunicación	1.125	1.426	62	68	0	2.681	119,75%
CRAI Ulloa	745	1	1	0	0	747	-50,13%
Derecho	2.138	2.211	87	67	0	4.503	31,98%
Económicas	408	868	41	0	0	1.317	217,35%
Educación	1.388	359	15	7	1	1.770	165,77%
Filosofía y Psicología	417	38	2	4	0	461	-3,76%
Humanidades	4.064	1.199	42	20	0	5.325	-27,28%
Informática	0	0	0	0	0	0	-100,00%
Ingeniería	121	78	0	1	0	200	-8,26%
Matemáticas	59	0	0	0	0	59	
Politécnica	380	0	0	0	0	380	179,41%
Salud	268	23	0	0	0	291	-59,01%
Turismo	1.429	9	2	30	0	1.470	-31,53%
<b>TOTAL</b>	<b>13.722</b>	<b>7.596</b>	<b>291</b>	<b>240</b>	<b>1.935</b>	<b>23.784</b>	<b>6,34%</b>





## ANÁLISIS DE LOS RESULTADOS

**4.2 Trabajos relacionados con autores US.** Destacable en este aspecto es la creación de nuevos autores, así como la revisión y unificación de los mismos. En 2018 se han realizado un total de 16.868 acciones referentes a los perfiles de autores, con especial actividad en la Biblioteca de Humanidades, el CRAI, la Biblioteca de Comunicación y la Biblioteca Rector Antonio Machado.



BIBLIOTECAS	Separación de autores	Fusión de autores sin guardar alternativo	Ajuste de Nombre	Fusión de autores guardando nombre alternativo	Revisión de autores	Enlaces a otros catálogos	Inclusión de web personal del autor	Afiliación	Materia	Nombre alternativo	Crear autores nuevos	TOTALES
Arquitectura	0	48	24	44	65	242	19	10	0	160	558	1.170
Bellas Artes	0	20	15	7	37	103	4	6	1	46	547	786
Rector A. Machado	0	4	7	8	119	20	0	144	3	7	1.322	1.634
Comunicación	0	4	7	8	119	20	0	144	3	7	1.322	1.634
CRAI Ulloa	0	101	117	225	30	143	3	93	0	156	735	1.603
Derecho	0	8	7	0	8	41	1	10	0	20	826	921
Económicas	0	30	4	0	3	50	0	7	0	1	707	802
Educación	0	60	8	4	7	17	1	7	1	17	433	555
Filosofía y Psicología	0	91	0	2	42	232	12	14	0	26	99	518
Humanidades	0	515	62	17	32	172	9	162	1	52	2.265	3.287
Informática	0	8	5	0	0	127	0	5	0	16	5	166
Ing. Agronómica	0	127	30	2	14	38	0	0	1	7	75	294
Ingeniería	0	2	16	0	53	47	6	8	2	86	259	479
Matemáticas	0	2	0	0	0	62	11	1	0	0	82	158
Politécnica	0	108	18	0	3	0	0	9	0	3	585	726
Salud	0	4	24	12	23	74	1	8	0	120	708	974
Turismo	0	286	21	84	62	108	18	21	6	74	481	1.161
<b>TOTALES</b>	<b>0</b>	<b>1.418</b>	<b>365</b>	<b>413</b>	<b>617</b>	<b>1.496</b>	<b>85</b>	<b>649</b>	<b>18</b>	<b>798</b>	<b>11.009</b>	<b>16.868</b>

## ANÁLISIS DE LOS RESULTADOS

### 5. Visibilidad de las revistas de la Editorial Universidad de Sevilla

La Biblioteca introduce en Dialnet los artículos de las revistas editadas por la Editorial Universidad de Sevilla, pues considera de gran importancia favorecer su difusión. En 2018 estas han sumado un total de 2.568.213 búsquedas y 1.185.393 descargas procedentes de todo el mundo, lo que supone una disminución del 16,09% y un 18,90%, respectivamente, en relación a los datos extraídos en 2017. En la tabla siguiente detallamos los resultados de cada revista, indicando con las flechas si suponen un aumento o descenso respecto a los resultados de 2016.

REVISTA	CONSULTAS	DESCARGAS	SUSCRIPTORES
Admira	6.466	1.849	14
Alcanate	25.487	16.266	763
Ámbitos	76.808	23.767	1.070
Anduli	79.329	62.062	972
Anuario de Derecho Europeo	6.492	2.610	1.314
Anuario de Psicología Clínica y de la Salud	14.789	4.549	3160
Apuntes de Psicología	86.853	25.635	5556
Araucaria	124.856	85.581	2595
Argumentos de razón técnica	24.209	7.831	676
Atalanta	6.156	1.236	78
Boletín de la Real Academia Sevillana de Buenas Letras	53.583	17876	210
Cauce	55.896	18.453	880
Comunicación	43.433	15.876	789
Crónica Jurídica Hispalense	11.979	No tiene	341
Cuadernos sobre Vico	19.590	2.130	298
Cuestiones de fisioterapia	48.528	No tiene	1677
Cuestiones Pedagógicas	47.514	17.196	3.454
Cuestiones urbanas	828	No tiene	92
eDap	6.016	1.690	128
EGE	6.515	No tiene	137
Elia	15.554	5.487	305
e-Revista Internacional de la Protección Social	5.020	1.072	20
Espacio y tiempo	59.067	39.568	321
Estación Poesía	17.874	4.832	27
Estudios filológicos alemanes	30.320	27	130
Fedro	12.691	4.617	349
Fragmentos de filosofía	17.661	12.050	278
Frame	21.252	9.474	267

Los tres títulos con más consultas y descargas son:

- ◆ Habis
- ◆ Historia, Instituciones, Documentos
- ◆ Laboratorio de Arte

## ANÁLISIS DE LOS RESULTADOS

REVISTA	CONSULTAS	DESCARGAS	SUSCRIPTORES
Habis	236.115	153.161	736
Hábitat y sociedad	10.739	2.839	89
Haser	3.965	827	132
Historia, Instituciones, Documentos	161.320	104.488	1.340
Hojas de Warmi	7.459	1.881	11
Iberia	4.075	903	135
IC: Revista Científica de Información y Comunicación	18.079	5.964	769
Image-A	2.685	No tiene	8
International journal of world of tourism	5.490	952	26
Investigación en la escuela	111.975	43.830	1.539
IROCAMM	1.262	143	6
Ius et scientia	5.766	1.269	89
Laboratorio de arte	137.459	86.557	1.033
Lagascalía	56.889	35.855	192
Magazin	21.054	8.806	99
Medio Ambiente y Derecho	20.338	5.851	1.495
Philologia Hispalensis	42.698	11.973	236
Pixel-Bit	103.565	32.095	632
PPA: Proyecto, Progreso, Arquitectura	15.311	3.908	132
Questiones publicitarias	32.009	10.665	575
Redes.com	67.938	45.239	203
Revista de enseñanza universitaria	42.587	17.083	1016
Revista de estudios andaluces	16.795	4.735	460
Revista de estudios norteamericanos	16.824	6930	203
Revista de estudios regionales	123.765	53.150	1020
Revista de Estudios Taurinos	52.196	35748	20
Revista de historia y teoría de la arquitectura	5.579	27	801
Revista Fuentes	34.211	7.582	978
Revista historia contemporánea	11.940	4.847	547
Revista internacional de culturas y literaturas	20.514	6.530	84
Revista internacional de Historia de la Comunicación	30.869	21.723	118
Rhythmica	9.783	3.321	58
Spal	75.329	42.469	559
STAR: Structural Architecture	3.313	No tiene	86
Temas americanistas	27.570	10.469	468
Themata	105.981	31.839	755

En cuanto a los títulos con mayor número de usuarios suscritos a las alertas por nuevo contenido son:

- ◆ Apuntes de Psicología
- ◆ Cuestiones Pedagógicas
- ◆ Anuario de Psicología Clínica y de la Salud